

DELIBERATION DU CONSEIL MUNICIPAL DU 4 AVRIL 2024

Légalement convoqué, le conseil municipal s'est réuni à la Croisée le jeudi 4 avril 2024 à 19h sous la présidence de M. Charnallet, Maire

Etaient présents :

M. Charnallet, Maire

M. Bardot, Mme Colin, M. Dupon, Mme Grenier, M. Jutteau, Mme Jutteau, adjoints au maire,

M. Béchaud, Mme Beschi, M. Breuzin, Mme Cochard, Mme Deloizy, Mme Faure, M. Gagnière-Moreux, Mme Le Pellec-Muller, M. Picard, Mme Sauvaget, M. Sévec, M. Simon, M. Stenger, conseillers municipaux

Formant la majorité des membres en exercice.

Absent(e)s ayant donné pouvoir :

Mme Allard à Mme Colin
M. Béquart à M. Bardot
Mme Bresset à M. Béchaud
Mme Chevré à M. Stenger
M. Cornille à M. Sévec
Mme Gherbi à M. Breuzin
M. Lesieur Mme Le Pellec

Absent(e)s :

Mme Bion
M. Lang
M. Charnallet quitte la salle. Présidence confiée à M. Dupon

Secrétaire de séance :

Mme Cochard

2024DEL061

**OBJET : COMPTE FINANCIER
UNIQUE 2023**

- DATE DE CONVOCATION ET
D'AFFICHAGE :
29 mars 2024

NOMBRE DE CONSEILLERS :

En exercice : 29

Présents/représentés : 26

Votants : 26

Le Conseil Municipal,

VU l'article L1612-12 du code général des collectivités territoriales,

VU l'article 242 de la loi de finances pour 2019 modifié par l'article 137 de la loi de finances pour 2021,

VU l'instruction budgétaire et comptable M57,

CONSIDÉRANT la nécessaire délibération du conseil municipal sur le compte financier unique de la commune pour l'exercice 2023 avant le 30 juin 2024,

Sa commission finances consultée le 21 mars 2024,

Entendu l'exposé d'André Dupon et après en avoir délibéré à la majorité des membres présents et représentés, 20 voix pour et 6 voix contre (Mme Le Pellec, Mme Sauvaget, Mme Beschi, M. Lesieur, M. Sévec et M. Cornille)

DÉCIDE

D'APPROUVER le compte financier unique 2023 et son résultat dont les mouvements sont exposés ci-après :

Détermination du résultat cumulé à la fin de l'exercice N					
			Investissement	Fonctionnement	Total cumulé
Recettes	Prévision budgétaire totale	A	19 519 192,67	11 519 534,82	31 038 727,49
	Recettes réalisées (1)	B	6 165 138,17	12 108 708,10	18 273 846,27
	Restes à réaliser	C	2 097 591,16	0,00	2 097 591,16
Dépenses	Autorisation budgétaire totale	D	18 714 102,89	12 027 010,00	30 741 112,89
	Dépenses réalisées (1)	E	3 992 045,46	11 231 561,79	15 223 607,25
	Restes à réaliser	F	3 092 811,47	0,00	3 092 811,47
Différences entre les titres et les mandats	Solde des réalisations de l'exercice (+/-)	G = B - E	2 173 092,71	877 146,31	3 050 239,02
Résultats antérieurs reportés	Résultats antérieurs reportés (+/-)	H	-805 089,78	507 475,18	-297 614,60
Solde (investissement) ou résultat de clôture (fonctionnement)	Excédent /déficit	G + H	1 368 002,93	1 384 621,49	2 752 624,42
Différence entre les restes à réaliser	Restes à réaliser (+/-)	I = C - F	-995 220,31	0,00	-995 220,31
Résultat cumulé	Excédent /déficit	G + H + I	372 782,62	1 384 621,49	1 757 404,11

La maquette du compte financier unique est annexée à la présente délibération.

DE PRENDRE note des explications du compte financier unique 2023 conjointes à la note du budget primitif 2024 présenté ce jour et annexée à la délibération du budget primitif.

DE DONNER tout pouvoir au Maire ou à son représentant pour l'application de cette délibération ou son intention.

DIT que le présent acte peut faire l'objet d'un recours contentieux dans les deux mois de sa transmission au contrôle de légalité et de sa publication, ou de sa notification. Le tribunal compétent est le Tribunal administratif de Versailles, 56 avenue de St-Cloud 78011 Versailles <https://www.telerecours.fr/>. Le présent acte peut aussi faire l'objet d'un recours gracieux dans les mêmes délais. En cas de rejet explicite, ou de rejet

d'un recours gracieux dans les mêmes délais. En cas de rejet explicite, ou de rejet implicite de ce recours gracieux au terme du délai, l'intéressé dispose alors de deux mois pour former un recours contentieux.

Délibéré en séance les jour, mois et an susdits.

Orgeval, le 4 avril 2024

Le Maire,

Hervé Charnallet



REPUBLIQUE FRANÇAISE

Commune : **COMMUNE D ORGEVAL (1)**
(2) RELATIF AU BUDGET PRINCIPAL DE

Numéro SIRET : 21780466500016

POSTE COMPTABLE : SGC SERVICE DE GESTION COMPTABLE POISSY

M. 57

Compte financier unique
Voté par nature

BUDGET : BUDGET PRINCIPAL ORGEVAL (3)

ANNEE 2023

(1) Indiquer soit le nom de la collectivité, soit le libellé de l'établissement, soit le nom du syndicat mixte relevant de l'article L. 5721-2 du CGCT.
(2) Libellée du budget principal s'il s'agit d'un budget annexe
(3) Indiquer le budget concerné : budget principal ou libellé du budget annexe.

Vu pour être annexé
à ma délibération n° 2023-16 DEL061
en date du

- 4 AVR. 2024



Sommaire

I - Informations générales et synthétiques

A - Informations statistiques, fiscales et financières	4
B1 - Présentation générale du compte financier - Vue d'ensemble	5
B2 - Détermination du résultat cumulé à la fin de l'exercice	6
B3.1 - Liste des organismes de regroupement	7
B3.2 - Liste des établissements publics créés	8
B3.3 - Liste des services individualisés dans un budget annexe	9
C1 - Détail des restes à réaliser - Dépenses	10
C2 - Détail des restes à réaliser - Recettes	11
D - Bilan synthétique	12
E - Compte de résultat synthétique	13
F - Taux des contributions et produits afférents	15

II - Exécution budgétaire

A - Modalités de vote du budget	16
Vue d'ensemble	
A1.1 - Dépenses d'investissement	17
A1.2 - Recettes d'investissement	18
A2.1 - Dépenses de fonctionnement	19
A2.2 - Recettes de fonctionnement	20
Vue détaillée	
B1 - Dépenses d'investissement	21
B2 - Recettes d'investissement	24
C1 - Opérations d'équipement - Détail des chapitres et articles	27
D1 - Dépenses de fonctionnement	35
D2 - Recettes de fonctionnement	41

III - Etats financiers

A - Bilan	44
B - Compte de résultat	48
C - Annexe (uniquement pour les collectivités certifiables)	51

IV - Etats annexés

A - Présentation croisée et agrégée

A1 - Présentation croisée, section d'investissement - Vue d'ensemble	52
A2 - Présentation croisée, section de fonctionnement - Vue d'ensemble	54
A3 - Présentation agrégée du budget principal et des budgets annexes	56

B - Etats annexés patrimoniaux

B1.1 - Etat de la dette - Détail des crédits de trésorerie	58
B1.2 - Etat de la dette - Répartition par nature de dette	59
B1.3 - Etat de la dette - Répartition par structure de taux	63
B1.4 - Etat de la dette - Typologie de la répartition de l'encours	64
B1.5 - Etat de la dette - Détail des opérations de couverture	65
B1.6 - Etat de la dette - Remboursement anticipé d'emprunts avec refinancement	67
B1.7 - Etat de la dette - Emprunts renégociés au cours de l'année N	68
B1.8 - Etat de la dette - Dette pour financer l'emprunt d'un autre organisme	69
B1.9 - Etat de la dette - Autres dettes	70
B2 - Méthodes utilisées pour les amortissements	71
B3.1 - Etat des provisions constituées	73
B4 - Etat des charges transférées	75
B5 - Détail des chapitres d'opérations pour comptes de tiers	76
B6 - Prêts	77
B7.1 - Etat des emprunts garantis	78
B7.2 - Calcul du ratio d'endettement relatif aux emprunts garantis	83
B8.1.1 - Liste des concours attribués à des tiers en nature ou en subventions	84
B8.2 - Etat des contrats de crédit-bail	86
B8.3 - Etat des contrats de partenariat public-privé	87
B8.4 - Etat des autres engagements donnés	88
B8.5 - Etat des engagements reçus	89
B9 - Etat du personnel	90
B10 - Liste des organismes dans lesquels la collectivité a pris un engagement financier	94



B15.1 - Etat de ventilation des dépenses liées à la gestion de la crise sanitaire du COVID-19 - Fonctionnement	96
B15.2 - Etat de ventilation des dépenses liées à la gestion de la crise sanitaire du COVID-19 - Investissement	97
C - Etats annexés budgétaires	
C1.1 - Equilibre budgétaire - Dépenses	98
C1.2 - Equilibre budgétaire - Recettes	99
C2.1 - Situation des AP	101
C2.2 - Situation des AE	102
D - Autres éléments d'information	
D1 - Etat des recettes grevées d'affectation spéciale	103
D2.1 - Liste des services assujettis à la TVA et non érigés en budget annexe	104
D5 - Gestion des fonds européens	105
D7 - Actions de formation des élus	106
D8 - Etat relatif aux ressources et dépenses de la formation professionnelle des jeunes	107
D10 - Identification des flux croisés	108
D11.1 - Etats de la répartition de la TEOM - Investissement	109
D11.2 - Etats de la répartition de la TEOM - Fonctionnement	110
E - État des Contrôles du Compte Financier	112
V - Arrêté et signatures	
A - Arrêté et signatures	113

Préciser, pour chaque annexe, si l'état est joint ou sans objet.



Dans l'ensemble des tableaux, les cases grisées ne doivent pas être remplies.

Conformément à l'instruction budgétaire et comptable, il convient de mentionner que :

dans la présentation croisée, la rubrique fonctionnelle 01 – Opérations non ventilables comprend les impôts et taxes non affectés, les dotations et participations, la dette et les opérations financières, les opérations patrimoniales en investissement, les frais de fonctionnement des groupes d'élus en fonctionnement ;
les opérations d'ordre doivent figurer en italique.

I – INFORMATIONS GENERALES ET SYNTHÉTIQUES
INFORMATIONS STATISTIQUES, FISCALES ET FINANCIERES

I	
A	

Informations statistiques	
	Valeurs
Population totale	7 096

Informations fiscales (N-2)	
	Collectivité
Indicateur de ressources fiscales ou potentiel fiscal par habitant (1)	1 717,56

Ratios de niveau		Valeurs
1	Dépenses réelles de fonctionnement / population	1 464,26
2	Recettes réelles de fonctionnement / population	1 706,12
3	Dépenses d'équipement brut / population	429,67
4	Encours de dette / population (2)	451,16
5	DGF / population	14,48
Ratios de structure et d'analyse financière		Valeurs
6	Dépenses de personnel / dépenses réelles de fonctionnement (3)	48,78 %
7	Dépenses réelles de fonctionnement et remboursement annuel de la dette en capital / recettes réelles de fonctionnement (3)	89,06 %
8	Taux d'épargne brute (Epargne brute / recettes réelles de fonctionnement) (2) (3)	14,18 %
9	Taux d'épargne nette (Epargne brute – remboursement annuel de la dette en capital) / recettes réelles de fonctionnement	10,94 %
10	Ratio d'endettement (Encours de la dette / recettes réelles de fonctionnement) (2) (3)	26,44 %
11	Capacité de désendettement (encours de dette / épargne brute) (2) (3)	1,87

(1) A renseigner selon les dispositions législatives et réglementaires applicables à la collectivité. Informations comprises dans la fiche de répartition de la DGF de l'exercice N-1, établie sur la base des informations N-2 (transmise par les services préfectoraux).

(2) Les ratios s'appuyant sur l'encours de la dette se calculent à partir du montant de la dette au 1^{er} janvier N.

(3) Pour les syndicats mixtes, seules ces données sont à renseigner.

I – INFORMATIONS GENERALES ET SYNTHÉTIQUES
PRESENTATION GENERALE DU COMPTE FINANCIER – VUE D'ENSEMBLE

I
B1

Détermination du résultat cumulé à la fin de l'exercice N					
		Investissement	Fonctionnement	Total cumulé	
Recettes	Prévision budgétaire totale	A	11 519 534,82	31 038 727,49	
	Recettes réalisées (1)	B	12 108 708,10	18 273 846,27	
	Restes à réaliser	C	0,00	2 097 591,16	
Dépenses	Autorisation budgétaire totale	D	12 027 010,00	30 741 112,89	
	Dépenses réalisées (1)	E	11 231 561,79	15 223 607,25	
	Restes à réaliser	F	0,00	3 092 811,47	
Différences entre les titres et les mandats	Solde des réalisations de l'exercice (+/-)	G = B - E	877 146,31	3 050 239,02	
Résultats antérieurs reportés	Résultats antérieurs reportés (+/-)	H	507 475,18	-297 614,60	
Solde (investissement) ou résultat de clôture (fonctionnement)	Excédent /déficit	G + H	1 384 621,49	2 752 624,42	
Différence entre les restes à réaliser	Restes à réaliser (+/-)	I = C - F	0,00	-995 220,31	
Résultat cumulé	Excédent /déficit	G + H + I	1 384 621,49	1 757 404,11	

(1) Les recettes réalisées et les dépenses réalisées concernent les opérations réelles et les opérations d'ordre

I – INFORMATIONS GENERALES ET SYNTHÉTIQUES
DETERMINATION DU RESULTAT CUMULE A LA FIN DE L'EXERCICE

	I
	B2

Section de fonctionnement	Montant
A Solde des réalisations de l'exercice N précédé du signe + (excédent) ou – (déficit)	877 146,31
B Résultats antérieurs reportés Ligne 002 du compte financier N Précédé du signe + (excédent) ou – (déficit)	507 475,18
C Résultat de clôture de la section de fonctionnement (a) = A+B	1 384 621,49
Section d'investissement	
D Solde des réalisations de l'exercice N précédé du signe + (excédent) ou – (déficit)	2 173 092,71
E Résultats antérieurs reportés Ligne 001 du compte financier N Précédé du signe + (excédent) ou – (déficit)	-805 089,78
F Solde d'exécution de la section d'investissement N F = D+E, précédé de + ou -	1 368 002,93
G Solde des restes à réaliser d'investissement N (b)	-995 220,31
H Solde cumulé de la section d'investissement H (=F+G) NB : en cas de solde négatif, il s'agit d'un besoin de financement à couvrir obligatoirement par l'affectation du résultat de fonctionnement	372 782,62

(a) en cas de déficit reporté de la section de fonctionnement, il n'y a pas d'affectation

(b) le solde des restes à réaliser de la section de fonctionnement n'est pas pris en compte pour l'affectation du résultat de fonctionnement. Le solde est reporté au budget de reprise après le vote du compte financier.

I – INFORMATIONS GENERALES ET SYNTHÉTIQUES		I
LISTE DES ORGANISMES DE REGROUPEMENT AUXQUELS ADHÈRE LA COLLECTIVITÉ		B3.1

Désignation des organismes	Date d'adhésion	Mode de participation (1)	Montant du financement
Syndicats mixtes (article L. 5721-2 du CGCT)			
EPCI			
SIVOM de Saint Germain	15/06/1978		5 007,63
SIVU de la Petite Enfance	12/07/2005		718 091,63
Autres organismes de regroupement			

(1) Indiquer si le financement est fait par TPZ, TPU, TPU + fiscalité additionnelle ou sans fiscalité propre.

I – INFORMATIONS GENERALES ET SYNTHÉTIQUES
LISTE DES ÉTABLISSEMENTS PUBLICS CRÉÉS

	I
	B3.2

Catégorie d'établissement (1)	Intitulé / objet de l'établissement	Date de création	Date de délibération	Nature de l'activité (SPIC/SPA)	TVA (oui / non)
CCAS	Centre Communal d'Action Sociale			SPA	non

(1) Il s'agit de recenser les établissements publics créés par la collectivité pour l'exploitation directe d'un service public relevant de sa compétence.

Pour rappel, la collectivité a l'obligation de constituer une régie si le service concerné est de nature industrielle et commerciale (cf. article L. 1412-1 du CGCT) ou la faculté de constituer une régie si le service concerné est de nature administrative et n'est pas de ceux qui, par leur nature ou par la loi, ne peuvent être assurés que par la collectivité elle-même (cf. article L. 1412-2 du CGCT).

Les régies ainsi créées peuvent, au choix de la collectivité, être dotées :
 - soit de la personnalité morale et de l'autonomie financière ;
 - soit de la seule autonomie financière.

Cependant, il convient de préciser que seules les régies dotées de la personnalité morale et de l'autonomie financière sont dénommées établissements publics et doivent être recensées dans cet état.



I – INFORMATIONS GENERALES ET SYNTHÉTIQUES		I
LISTE DES SERVICES INDIVIDUALISÉS DANS UN BUDGET ANNEXE		B3.3

Catégorie de services (1)	Intitulé / objet du service	Date de création	Date de délibération	N° SIRET	Nature de l'activité (SPIC/SPA)	TVA (oui / non)

(1) Exemples de catégories : régie à seule autonomie financière, opérations d'aménagement, service social et médico-social.



I – INFORMATIONS GENERALES ET SYNTHÉTIQUES
EXECUTION DU BUDGET – RAR DEPENSES

C1

DETAIL DES RESTES A REALISER N EN DEPENSES (1)

Chap. / art. (2)	Libellé	Dépenses engagées non mandatées
SECTION D'INVESTISSEMENT – TOTAL		(I) 3 092 811,47
018	RSA	0,00
10	Dotations, fonds divers et réserves	0,00
13	Subventions d'investissement	0,00
16	Emprunts et dettes assimilées	0,00
18	Cpte de liaison : affectation (BA,régie)	0,00
106	Opération d'équipement n° 106	1 123 628,86
107	Opération d'équipement n° 107	215 505,30
23111	Opération d'équipement n° 23111	518 175,57
23312	Opération d'équipement n° 23312	192 540,00
20	Immobilisations incorporelles (sauf le 204)	193 471,40
204	Subventions d'équipement versées	0,00
21	Immobilisations corporelles	822 336,74
22	Immobilisations reçues en affectation	0,00
23	Immobilisations en cours	27 153,60
26	Participations et créances rattachées	0,00
27	Autres immobilisations financières	0,00
45	Chapitres d'opérations pour compte de tiers	0,00
SECTION DE FONCTIONNEMENT – TOTAL		(II) 0,00
011	Charges à caractère général	0,00
012	Charges de personnel et frais assimilés	0,00
014	Atténuations de produits	0,00
016	APA	0,00
017	RSA / Régularisations de RMI	0,00
65	Autres charges de gestion courante	0,00
6586	Frais fonctionnement des groupes d'élus	0,00
66	Charges financières	0,00
67	Charges spécifiques	0,00

(1) Il s'agit des restes à réaliser établis conformément à la comptabilité d'engagement annuelle. Ces restes à réaliser seront repris au BP ou au BS N+1.

(2) Suivant le niveau de vote retenu par l'assemblée délibérante.

I – INFORMATIONS GENERALES ET SYNTHÉTIQUES
EXECUTION DU BUDGET – RAR RECETTES

C2

DETAIL DES RESTES A REALISER N EN RECETTES (1)

Chap. / art. (2)	Libellé	Titres restant à émettre
SECTION D'INVESTISSEMENT – TOTAL		(III) 2 097 591,16
018	RSA	0,00
024	Produits des cessions d'immobilisations	0,00
10	Dotations, fonds divers et réserves	150 894,16
13	Subventions d'investissement (reçues)	1 946 697,00
16	Emprunts et dettes assimilées	0,00
18	Cpte de liaison : affectation (BA,régie)	0,00
20	Immobilisations incorporelles (sauf 204)	0,00
204	Subventions d'équipement versées	0,00
21	Immobilisations corporelles	0,00
22	Immobilisations reçues en affectation	0,00
23	Immobilisations en cours	0,00
26	Participations et créances rattachées	0,00
27	Autres immobilisations financières	0,00
45	Chapitres d'opérations pour compte de tiers	0,00
SECTION DE FONCTIONNEMENT – TOTAL		(IV) 0,00
70	Prod. services, domaine, ventes diverses	0,00
73	Impôts et taxes	0,00
731	Fiscalité locale	0,00
74	Dotations et participations	0,00
75	Autres produits de gestion courante	0,00
013	Atténuations de charges	0,00
016	APA	0,00
017	RSA / Régularisations de RMI	0,00
76	Produits financiers	0,00
77	Produits spécifiques	0,00

(1) Il s'agit des restes à réaliser établis conformément à la comptabilité d'engagement annuelle. Ces restes à réaliser seront repris au BP ou au BS N+1.

(2) Suivant le niveau de vote retenu par l'assemblée délibérante.

I – INFORMATIONS GÉNÉRALES ET SYNTHÉTIQUES		I
Bilan synthétique (en milliers d'euros)		D
ACTIF NET (1)	Total	Total
ACTIF IMMOBILISÉ		
Immobilisations incorporelles (nettes)		
Subventions d'investissement versées	1 626,26	26 285,41
Autres immobilisations incorporelles	111,27	-163,64
Immobilisations corporelles (nettes)		
Terrains	4 616,91	36 624,42
Constructions	39 203,24	507,48
Réseaux et installations de voirie	13 536,56	877,15
Réseaux divers	1 094,42	1 193,85
Installations techniques, agencements et matériel	397,48	
Immobilisations mises en concessions ou affermées		
Autres	734,36	
Immobilisations corporelles en cours	17,10	3 205,08
Droits de retour relatifs aux biens mis à disposition ou affectés	4 432,52	4,68
Immobilisations financières (nettes)	8,01	3 209,76
TOTAL ACTIF IMMOBILISÉ (I)	65 778,13	
ACTIF CIRCULANT		
Stocks		502,90
Créances	2 584,25	94,64
Charges constatées d'avance		
Trésorerie	770,37	
TOTAL ACTIF CIRCULANT (II)	3 354,62	
Comptes de régularisation (III)		3 807,90
Écart de conversion actif (IV)		0,00
TOTAL GÉNÉRAL (I + II + III + IV)	69 132,75	69 132,75
FONDS PROPRES ET PASSIF		
FONDS PROPRES		
Apports et subventions d'investissement		
Neutralisations et régularisations		
Réserves		
Report à nouveau		
Résultat de l'exercice		
Droits du concédant, de l'affermant, de l'affectant et du remettant		
TOTAL FONDS PROPRES (I)		65 324,66
PASSIF		
TOTAL PROVISIONS POUR RISQUES ET CHARGES (1)		
DETTES FINANCIÈRES		
Emprunts obligataires		
Emprunts souscrits auprès des établissements de crédit		
Dettes financières et autres emprunts		
TOTAL DETTES FINANCIÈRES (2)		3 209,76
DETTES NON FINANCIÈRES		
Dettes fournisseurs et comptes rattachés		
Autres dettes non financières		
Produits constatés d'avance		
TOTAL DETTES NON FINANCIÈRES (3)		597,33
TOTAL TRÉSORERIE (4)		
TOTAL PASSIF (II) = (1+2+3+4)		3 807,90
Comptes de régularisation (III)		
Écart de conversion passif (IV)		
TOTAL GÉNÉRAL (I + II + III + IV)		69 132,75

[1] Déduction faite des amortissements et des dépréciations

I – INFORMATIONS GÉNÉRALES ET SYNTHÉTIQUES	
Compte de résultat synthétique (en milliers d'euros)	
	I
	E

POSTES	Exercice N	Exercice N-1
PRODUITS DE FONCTIONNEMENT		
PRODUITS SANS CONTREPARTIE DIRECTE (ou subventions et produits assimilés)		
Dotations de l'état	112,57	89,88
Participations	253,89	229,12
Compensations, autres attributions et autres participations	25,90	24,38
Dons et legs		
Impôts et taxes	8 520,36	8 476,52
PRODUITS AVEC CONTREPARTIE DIRECTE		
Ventes de biens ou prestations de services	1 418,04	953,49
Produits des cessions d'actifs	1,80	263,73
Autres produits de gestion	92,19	67,29
Production stockée et immobilisée		
AUTRES PRODUITS		
Reprises sur amortissement, dépréciations, provisions et transferts de charges		
Reprises du financement rattaché à un actif		
Neutralisation des amortissements, dépréciations et provisions		
Neutralisation des moins-values de cession	2,10	130,27
TOTAL PRODUITS DE FONCTIONNEMENT(I)	10 426,84	10 234,68
CHARGES DE FONCTIONNEMENT		
Achats et charges externes	2 504,00	2 214,45
Charges de personnel	4 763,86	4 391,03
Indemnités des élus (et membres du CESR)	124,42	121,03
Autres charges de fonctionnement (dont pertes sur créances irrécouvrables)	78,93	23,48
Impôts et taxes	143,01	138,83
Dotations aux amortissements, dépréciations, provisions	838,85	685,00
Valeurs nettes comptables des éléments d'actifs cédés	2,10	394,00
Neutralisation des dépréciations et provisions		
Neutralisation des plus-values de cession	1,80	
TOTAL CHARGES DE FONCTIONNEMENT (II)	8 456,97	7 968,79

Envoyé en préfecture le 10/04/2024

Reçu en préfecture le 10/04/2024

Publié le 10/04/2024

Berger
Levrault

ID : 078-217804665-20240404-2024DEL061-DE

I – INFORMATIONS GÉNÉRALES ET SYNTHÉTIQUES		I
Compte de résultat synthétique (en milliers d'euros)		E
POSTES	Exercice N	Exercice N-1
CHARGES D'INTERVENTION		
Dispositifs d'intervention pour compte propre	318,85	283,87
Autres charges	723,10	346,01
TOTAL CHARGES D'INTERVENTION (III)	1 041,95	629,87
PRODUITS (ou CHARGES) NETS DE L'ACTIVITE (IV = I - II - III)	927,91	1 636,13
TOTAL PRODUITS FINANCIERS (V)		
TOTAL CHARGES FINANCIÈRES (VI)	50,76	14,59
PRODUITS (ou CHARGES) FINANCIERS NETS (VII = V - VI)	-50,76	-14,59
RESULTAT DE L'EXERCICE (VIII = IV + VII)	877,15	1 621,54

I – INFORMATIONS GÉNÉRALES ET SYNTHÉTIQUES
TAUX DES CONTRIBUTIONS ET PRODUITS AFFÉRENTS EN N

I
F

Libellés	Taux, coefficient ou forfait appliqués par décision de l'assemblée délibérante (%_ unité ou €)	Variation du taux / N-1 (%)	Produit voté par l'assemblée délibérante	Variation du produit / N-1 (%)
Part régionale des ressources				
TICPE (majoration définie à l'art. 285 A bis du code des douanes)	0,00	0,00	0,00	0,00
SP	0,00	0,00	0,00	0,00
Gazole	0,00	0,00	0,00	0,00
Taxe sur les permis de conduire	0,00	0,00	0,00	0,00
Taxe sur les certificats d'immatriculation des véhicules	0,00	0,00	0,00	0,00
Taxe spéciale de consommation de produits pétroliers (1)	0,00	0,00	0,00	0,00
Taxe sur le transport public aérien et maritime (1)	0,00	0,00	0,00	0,00
Taxe relative à l'octroi de mer (1)	0,00	0,00	0,00	0,00
Droits assimilés au droit d'octroi de mer auxquels sont soumis les rhums et spiritueux (1)	0,00	0,00	0,00	0,00
Part départementale des ressources				
Taxe foncière sur les propriétés bâties	0,00	0,00	0,00	0,00
Taxe d'aménagement	0,00	0,00	0,00	0,00
Taxe de publicité foncière et droit d'enregistrement	0,00	0,00	0,00	0,00
Taxe sur la consommation finale d'électricité	0,00	0,00	0,00	0,00
Taxe sur les remontées mécaniques des zones de montagne	0,00	0,00	0,00	0,00
Part communale des ressources				
Taxe d'habitation	11,06	0,00	69 251,00	0,00
TFPB	29,52	0,00	6 227 834,00	6,88
TFPNB	87,48	0,00	140 493,00	4,10
CFE	0,00	0,00	0,00	0,00
TOTAL			6 437 578,00	5,68

(1) Taxes perçues par les collectivités d'Outre-mer.

(2) Détailler les taxes pour lesquelles la collectivité a un pouvoir de modulation.



II – EXECUTION BUDGETAIRE
MODALITES DE VOTE DU BUDGET

II
A

- I – L'assemblée délibérante a voté le budget :
 - au niveau du chapitre (1) pour la section d'investissement ;
 - au niveau du chapitre (1) pour la section de fonctionnement ;
 - avec (2) vote formel sur les chapitres « opérations d'équipement » ;
 - avec (2) vote formel sur chacun des chapitres.

La liste des articles spécialisés sur lesquels l'ordonnateur ne peut procéder à des virements d'article à article est la suivante :

II – En l'absence de mention au paragraphe I ci-dessus, le budget est réputé voté par chapitre, sans vote formel sur chacun des chapitres, en fonctionnement, et en investissement sans vote formel pour les chapitres « opération d'équipement ».

III – L'assemblée délibérante a autorisé le président à opérer des virements de crédits de paiement de chapitre à chapitre dans les limites suivantes (3) : Fonctionnement: 7.50 % / Investissement : 7.50 %.

IV – En l'absence de mention au paragraphe III ci-dessus, le président est réputé ne pas avoir reçu l'autorisation de l'assemblée délibérante de pratiquer des virements de crédits de paiement de chapitre à chapitre.

V – Les provisions sont semi-budgétaires (4).

(1) A compléter par « du chapitre » ou « de l'article ».

(2) Indiquer « avec » ou « sans » vote formel.

(3) Au maximum dans la limite de 7.5 % des dépenses réelles de la section, à l'exclusion des crédits relatifs aux dépenses de personnel.

(4) A compléter par un seul des deux choix suivants, selon les dispositions législatives et réglementaires applicables à la collectivité :

- semi budgétaires ;

- budgétaire par délibération N° ... du ...

II – EXECUTION BUDGETAIRE
DEPENSES D'INVESTISSEMENT – VUE D'ENSEMBLE

II
A1.1

Chapitre	Intitulé	Prévisions (a) (BP + DM + RAR N-1)	Réalisations (mandats émis) (b)	Taux de réalisation (b/a)	Restes à réaliser au 31/12 (1)
018	RSA	0,00	0,00	0,00	0,00
20	Immobilisations incorporelles (sauf 204)	249 811,00	18 812,82	7,53	193 471,40
204	Subventions d'équipement versées	562 590,00	546 248,06	97,10	0,00
21	Immobilisations corporelles	3 060 870,80	1 510 148,61	49,34	822 336,74
22	Immobilisations reçues en affectation	0,00	0,00	0,00	0,00
23	Immobilisations en cours	287 827,73	45 603,30	15,84	27 153,60
	Total des opérations d'équipement (2)	14 148 003,36	1 474 340,28	10,42	2 049 849,73
	Total des dépenses d'équipement	18 309 102,89	3 595 153,07	19,64	3 092 811,47
10	Dotations, fonds divers et réserves	3 000,00	2 821,73	94,06	0,00
13	Subventions d'investissement	0,00	0,00	0,00	0,00
16	Emprunts et dettes assimilées (sauf 1688 non budgétaire)	402 000,00	391 971,66	97,51	0,00
18	Cpte de liaison : affectation (BA,régie)	0,00	0,00	0,00	0,00
26	Participations et créances rattachées	0,00	0,00	0,00	0,00
27	Autres immobilisations financières	0,00	0,00	0,00	0,00
	Total des dépenses financières	405 000,00	394 793,39	97,48	0,00
45	Chapitres d'opérations pour compte de tiers (3)	0,00	0,00	0,00	0,00
	Total des dépenses réelles d'investissement	18 714 102,89	3 989 946,46	21,32	3 092 811,47
040	Opérations ordre transf. entre sections (4)	0,00	2 099,00	0,00	0,00
041	Opérations patrimoniales (5)	0,00	0,00	0,00	0,00
	Total des dépenses d'ordre en investissement	0,00	2 099,00	0,00	0,00
	Total des dépenses d'investissement de l'exercice	18 714 102,89	3 992 045,46	21,33	3 092 811,47
001	Solde d'exécution négatif reporté	805 089,78			
	Total des dépenses de la section d'investissement	19 519 192,67	3 992 045,46		3 092 811,47

(1) Dépenses engagées non mandatées.

(2) Voir l'état II-C1.1 pour le détail des opérations d'équipement.

(3) Voir l'état IV-B5 pour le détail des opérations pour compte de tiers.

(4) DI 040 = RF 042

(5) DI 041 = RI 041

II – EXECUTION BUDGETAIRE
RECETTES D'INVESTISSEMENT – VUE D'ENSEMBLE

II

A1.2

Chapitre	Intitulé	Prévisions (a) (BP + DM + RAR N-1)	Réalisations (titres émis) (b)	Taux de réalisation (b/a)	Restes à réaliser au 31/12 (1)
018	RSA	0,00	0,00	0,00	0,00
13	Subventions d'investissement	3 375 424,00	678 000,00	20,09	1 946 697,00
16	Emprunts et dettes assimilées	11 091 000,00	2 000 750,00	18,04	0,00
20	Immobilisations incorporelles (sauf 204)	0,00	0,00	0,00	0,00
204	Subventions d'équipement versées	0,00	0,00	0,00	0,00
21	Immobilisations corporelles	0,00	0,00	0,00	0,00
22	Immobilisations reçues en affectation	0,00	0,00	0,00	0,00
23	Immobilisations en cours	250 000,00	0,00	0,00	0,00
10	Dotations, fonds divers et réserves	3 247 768,67	2 645 210,39	81,45	150 894,16
18	Cpte de liaison : affectation (BA,régie)	0,00	0,00	0,00	0,00
26	Participations et créances rattachées	0,00	0,00	0,00	0,00
27	Autres immobilisations financières	0,00	0,00	0,00	0,00
024	Produits des cessions d'immobilisations	263 000,00			
45	Chapitres d'opérations pour compte de tiers (2)	0,00	0,00	0,00	0,00
Total des recettes réelles d'investissement		18 227 192,67	5 323 960,39	29,21	2 097 591,16
021	Virement de la section de fonctionnement (3)	392 000,00			
040	Opérations ordre transf. entre sections (4) (5) (6)	900 000,00	841 177,78	93,46	0,00
041	Opérations patrimoniales (7)	0,00	0,00	0,00	0,00
Total des recettes d'ordre en investissement		1 292 000,00	841 177,78	65,11	0,00
Total des recettes d'investissement de l'exercice		19 519 192,67	6 165 138,17	31,59	2 097 591,16
001 Solde d'exécution positif reporté		0,00			
Total des recettes de la section d'investissement		19 519 192,67	6 165 138,17		2 097 591,16

(1) Recettes justifiées non titrées.

(2) Voir l'état IV-B5 pour le détail des opérations pour compte de tiers.

(3) Pour mémoire, crédits ouverts au budget mais ne faisant pas l'objet d'émission de titres (opérations sans réalisation).

(4) DI 040 = RF 042

(5) Les comptes 15, 29, 39, 49 et 59 peuvent figurer dans le détail du chapitre si la collectivité a opté pour le régime des provisions budgétaires, conformément aux dispositions législatives et réglementaires applicables.

(6) Aucune provision budgétaire ne doit figurer à l'article 192 (cf. chapitre 024 « produit des cessions d'immobilisations »).

(7) DI 041 = RI 041



II – EXECUTION BUDGETAIRE
DEPENSES DE FONCTIONNEMENT – VUE D'ENSEMBLE

Chapitre	Intitulé	Prévisions (a) (BP + DM + RAR N-1)	Réalisations Mandats émis	Rattachements (c)	Total réalisations (d = b+c)	Taux de réalisation (d/a)	Restes à réaliser au 31/12 (1)
011	Charges à caractère général (3)	2 837 987,50	2 363 742,20	215 891,29	2 579 633,49	90,90	0,00
012	Charges de personnel et frais assimilés (3)	5 083 290,00	5 068 176,27	0,00	5 068 176,27	99,70	0,00
014	Atténuations de produits	1 445 019,00	1 444 936,19	0,00	1 444 936,19	99,99	0,00
016	APA	0,00	0,00	0,00	0,00	0,00	0,00
017	RSA / Régularisations de RMI	0,00	0,00	0,00	0,00	0,00	0,00
65	Autres charges de gestion courante (sauf 6586)	1 171 213,50	1 168 141,01	543,00	1 168 684,01	99,78	0,00
6586	Frais fonctionnement des groupes d'élus	0,00	0,00	0,00	0,00	0,00	0,00
	Total des dépenses de gestion des services	10 537 510,00	10 044 995,67	216 434,29	10 261 429,96	97,38	0,00
66	Charges financières	77 500,00	47 089,00	3 674,96	50 763,96	65,50	0,00
67	Charges spécifiques	100 000,00	76 621,46	0,00	76 621,46	76,62	0,00
68	Dotations aux provisions, dépréciations (semi-budgétaires)	20 000,00	1 568,63	0,00	1 568,63	7,84	0,00
	Total des dépenses réelles et mixtes	10 735 010,00	10 170 274,76	220 109,25	10 390 384,01	96,79	0,00
023	Virement à la section d'investissement	392 000,00					
042	Opérations ordre transf. entre sections (2)	900 000,00	841 177,78	0,00	841 177,78	93,46	0,00
043	Opérations ordre intérieur de la section	0,00	0,00	0,00	0,00	0,00	0,00
	Total des dépenses d'ordre de fonctionnement (3)	1 292 000,00	841 177,78	0,00	841 177,78	65,11	0,00
	Total des dépenses de fonctionnement de l'exercice	12 027 010,00	11 011 452,54	220 109,25	11 231 561,79	93,39	0,00
002	Déficit de fonctionnement reporté de N-1	0,00					
	Total des dépenses de la section de fonctionnement	12 027 010,00	11 011 452,54	220 109,25	11 231 561,79		0,00

(1) Dépenses engagées non mandatées.

(2) Les comptes 68 peuvent figurer dans le détail du chapitre si la collectivité a opté pour le régime des provisions budgétaires, conformément aux dispositions législatives et réglementaires applicables.

(3) DF 042 = RI 040 ; DF 043 = RF 043

II – EXECUTION BUDGETAIRE
RECETTES DE FONCTIONNEMENT – VUE D'ENSEMBLE

II
A2.2

Chapitre	Intitulé	Prévisions (a) (BP + DM + RAR N-1)	Réalisations Titres émis (b)	Rattachements (c)	Total réalisations (d = b+c)	Taux de réalisation (d/a)	Restes à réaliser au 31/12 (1)
013	Atténuations de charges	168 205,82	236 935,67	0,00	236 935,67	140,86	0,00
016	APA	0,00	0,00	0,00	0,00	0,00	0,00
017	RSA / Régularisations de RMI	0,00	0,00	0,00	0,00	0,00	0,00
70	Prod. services, domaine, ventes diverses	983 760,00	1 397 976,55	20 059,84	1 418 036,39	144,14	0,00
73	Impôts et taxes (sauf 731)	2 404 520,00	2 379 854,94	0,00	2 379 854,94	98,97	0,00
731	Fiscalité locale	7 454 500,00	7 319 800,61	265 638,00	7 585 438,61	101,76	0,00
74	Dotations et participations	343 049,00	392 352,84	0,00	392 352,84	114,37	0,00
75	Autres produits de gestion courante	45 500,00	72 939,52	0,00	72 939,52	160,31	0,00
	Total des recettes de gestion des services	11 399 534,82	11 799 860,13	285 697,84	12 085 557,97	106,02	0,00
76	Produits financiers	0,00	0,00	0,00	0,00	0,00	0,00
77	Produits spécifiques	100 000,00	21 051,13	0,00	21 051,13	21,05	0,00
78	Reprises amort., dépréciations, prov. (semi-budgétaires)	20 000,00	0,00	0,00	0,00	0,00	0,00
	Total des recettes réelles et mixtes	11 519 534,82	11 820 911,26	285 697,84	12 106 609,10	105,10	0,00
042	Opérations ordre transf. entre sections (2)	0,00	2 099,00	0,00	2 099,00	0,00	0,00
043	Opérations ordre intérieur de la section	0,00	0,00	0,00	0,00	0,00	0,00
	Total des recettes d'ordre (3)	0,00	2 099,00	0,00	2 099,00	0,00	0,00
	Total des recettes de fonctionnement de l'exercice	11 519 534,82	11 823 010,26	285 697,84	12 108 708,10	105,11	0,00
002	Excédent de fonctionnement reporté de N-1	507 475,18					
	Total des recettes de la section de fonctionnement	12 027 010,00	11 823 010,26	285 697,84	12 108 708,10		0,00

(1) Recettes justifiées non titrées.

(2) Les comptes 78 peuvent figurer dans le détail du chapitre si la collectivité a opté pour le régime des provisions budgétaires, conformément aux dispositions législatives et réglementaires applicables.

(3) RF 042 = DI 040

II - EXÉCUTION BUDGÉTAIRE							II
Dépenses d'investissement - Vue détaillée							B1
Chapitre / Article	Intitulé	Prévisions (a)	Émissions (b)	Annulations (c)	Réalisations nettes (d=b-c)	Solde prévisions / réalisations (a-d)	
total chapitre 018	RSA						
2051	Concessions et droits similaires		18 812,82		18 812,82		
total chapitre 20	Immobilisations incorporelles (sauf 204)	249 811,00	18 812,82		18 812,82	230 998,18	
2046	Attributions de compensation d'investissement		546 248,06		546 248,06		
total chapitre 204	Subventions d'équipement versées	562 590,00	546 248,06		546 248,06	16 341,94	
2112	Terrains de voirie		549,60		549,60		
2118	Autres terrains		158 427,45		158 427,45		
2121	Plantations d'arbres et d'arbustes		4 953,96		4 953,96		
2128	Autres agencements et aménagements		384 181,29	58 959,84	325 221,45		
21311	Bâtiments administratifs		34 016,74		34 016,74		
21312	Bâtiments scolaires		1 061 190,05		1 061 190,05		
21316	Équipements du cimetière		12 341,66		12 341,66		
21318	Autres bâtiments publics		252 111,36		252 111,36		
21351	Bâtiments publics		36 361,46		36 361,46		
2138	Autres constructions		57 549,90		57 549,90		
2151	Réseaux de voirie		2 473,34		2 473,34		
2152	Installations de voirie		253 139,11		253 139,11		
21538	Autres réseaux		80 403,64		80 403,64		
21568	Autre matériel et outillage d'incendie et de défense civile		155 177,81		155 177,81		
2158	Autres installations, matériel et outillage techniques		16 433,50		16 433,50		
2181	Installations générales, agencements et aménagements divers		1 123,33		1 123,33		
21828	Autres matériels de transport		21 990,68		21 990,68		
21831	Matériel informatique scolaire		26 149,80		26 149,80		
21838	Autre matériel informatique		57 110,61		57 110,61		

II - EXÉCUTION BUDGÉTAIRE		II
Dépenses d'investissement - Vue détaillée		B1

Chapitre / Article	Intitulé	Prévisions (a)	Émissions (b)	Annulations (c)	Réalisations nettes (d=b-c)	Solde prévisions / réalisations (a-d)
21841	Matériel de bureau et mobilier scolaires		9 287,17		9 287,17	
21848	Autres matériels de bureau et mobiliers		99 607,12		99 607,12	
2185	Matériel de téléphonie		1 793,87		1 793,87	
2188	Autres		224 753,81		224 753,81	
total chapitre 21	Immobilisations corporelles	3 076 520,80	2 951 127,26	58 959,84	2 892 167,42	184 353,38
total chapitre 22	Immobilisations reçues en affectation					
2313	Constructions		45 603,30		45 603,30	
total chapitre 23	Immobilisations en cours (sauf 2324)	287 827,73	45 603,30		45 603,30	242 224,43
total opération n° 106	Opération d'équipement n° 106	12 604 138,12				12 604 138,12
total opération n° 107	Opération d'équipement n° 107	581 708,24				581 708,24
2131823111	Autres bâtiments publics		23 530,27		23 530,27	
total opération n° 23111	Opération d'équipement n° 23111	653 057,00	23 530,27		23 530,27	629 526,73
2131823312	Autres bâtiments publics		68 791,20		68 791,20	
total opération n° 23312	Opération d'équipement n° 23312	293 450,00	68 791,20		68 791,20	224 658,80
Total des dépenses d'équipement		18 309 102,89	3 654 112,91	58 959,84	3 595 153,07	14 713 949,82
10226	Taxe d'aménagement		2 821,73		2 821,73	
total chapitre 10	Dotations, fonds divers et réserves	3 000,00	2 821,73		2 821,73	178,27
total chapitre 13	Subventions d'investissement					
1641	Emprunts en euros		391 971,66		391 971,66	
total chapitre 16	Emprunts et dettes assimilées (sauf 1688 non budgétaire)	402 000,00	391 971,66		391 971,66	10 028,34
total chapitre 18	Compte de liaison : affectation (budgets annexes - régies non personnalisées)					
total chapitre 26	Participations et créances rattachées à des participations					
total chapitre 27	Autres immobilisations financières					

Envoyé en préfecture le 10/04/2024

Reçu en préfecture le 10/04/2024

Publié le 10/04/2024

Berger
Levrault

ID : 078-217804665-20240404-2024DEL061-DE

II - EXÉCUTION BUDGÉTAIRE							II
Dépenses d'investissement - Vue détaillée							B1
Chapitre / Article	Intitulé	Prévisions (a)	Émissions (b)	Annulations (c)	Réalisations nettes (d=b-c)	Solde prévisions / réalisations (a-d)	
Total des dépenses financières		405 000,00	394 793,39		394 793,39	10 206,61	
total	Chapitres d'opérations pour compte de tiers						
Total des dépenses réelles d'investissement		18 714 102,89	4 048 906,30	58 959,84	3 989 946,46	14 724 156,43	
192	Plus ou moins-values sur cessions d'immobilisations		2 099,00		2 099,00		
total chapitre 040	Opérations d'ordre de transferts entre sections	2 099,00	2 099,00		2 099,00		
total chapitre 041	Opérations patrimoniales						
Total des dépenses en investissement		2 099,00	2 099,00		2 099,00		
Total des dépenses d'investissement de l'exercice		18 716 201,89	4 051 005,30	58 959,84	3 992 045,46	14 724 156,43	
001 Solde d'exécution de la section d'investissement reporté		805 089,78					
Total des dépenses de la section d'investissement		19 521 291,67	4 051 005,30	58 959,84	3 992 045,46	15 529 246,21	

II - EXÉCUTION BUDGÉTAIRE							II
Recettes d'investissement - Vue détaillée							B2
Chapitre / Article	Intitulé	Prévisions (a)	Émissions (b)	Annulations (c)	Réalisations nettes (d=b-c)	Solde prévisions / réalisations (a-d)	
total chapitre 018	RSA						
1322	Régions		128 000,00		128 000,00		
1323	Départements		550 000,00		550 000,00		
total chapitre 13	Subventions d'investissement	3 375 424,00	678 000,00		678 000,00	2 697 424,00	
1641	Emprunts en euros		2 000 000,00		2 000 000,00		
165	Dépôts et cautionnements reçus		750,00		750,00		
total chapitre 16	Emprunts et dettes assimilées	11 091 000,00	2 000 750,00		2 000 750,00	9 090 250,00	
total chapitre 20	Immobilisations incorporelles (sauf 204)						
total chapitre 204	Subventions d'équipement versées						
total chapitre 21	Immobilisations corporelles						
total chapitre 22	Immobilisations reçues en affectation						
total chapitre 23	Immobilisations en cours (sauf 2324)	250 000,00				250 000,00	
10222	F.C.T.V.A.		724 935,76		724 935,76		
10226	Taxe d'aménagement		1 672,96		1 672,96		
1068	Excédents de fonctionnement capitalisés		1 918 601,67		1 918 601,67		
total chapitre 10	Dotations, fonds divers et réserves	3 247 768,67	2 645 210,39		2 645 210,39	602 558,28	
total chapitre 18	Compte de liaison : affectation (budgets annexes - régies non personnalisées)						
total chapitre 26	Participations et créances rattachées à des participations						
total chapitre 27	Autres immobilisations financières						
total chapitre 024	Produits des cessions d'immobilisations	261 199,00					
total	Chapitres d'opérations pour compte de tiers						
Total des recettes réelles d'investissement		18 225 391,67	5 323 960,39		5 323 960,39	12 901 431,28	
total chapitre 021	Virement de la section de fonctionnement	392 000,00					
192	Plus ou moins-values sur cessions d'immobilisations		1 800,00		1 800,00		

II - EXÉCUTION BUDGÉTAIRE							II
Recettes d'investissement - Vue détaillée							B2
Chapitre / Article	Intitulé	Prévisions (a)	Émissions (b)	Annulations (c)	Réalisations nettes (d=b-c)	Solde prévisions / réalisations (a-d)	
2112	Terrains de voirie		2 100,00		2 100,00		
28031	Frais d'études		4 420,06		4 420,06		
2804133	Projets d'infrastructures d'intérêt national		1 076,15		1 076,15		
28041512	Bâtiments et installations		30 000,00		30 000,00		
2804182	Bâtiments et installations		10 000,00		10 000,00		
280422	Bâtiments et installations		14 445,82		14 445,82		
28046	Attributions de compensation d'investissement		251 590,56		251 590,56		
2805	Concessions et droits similaires, brevets, licences, droits et valeurs similaires		26 708,89		26 708,89		
28121	Plantations d'arbres et d'arbustes		1 302,66		1 302,66		
28128	Autres agencements et aménagements		12 064,00		12 064,00		
281352	Bâtiments privés		296,31		296,31		
28138	Autres constructions		1 642,61		1 642,61		
28152	Installations de voirie		1 062,00		1 062,00		
281538	Autres réseaux		21 383,48		21 383,48		
281568	Autre matériel et outillage d'incendie et de défense civile		99 979,95		99 979,95		
28158	Autres installations, matériel et outillage techniques		36 144,69		36 144,69		
28181	Installations générales, agencements et aménagements divers		19,24		19,24		
281828	Autres matériels de transport		37 052,05		37 052,05		
281831	Matériel informatique scolaire		20 738,92		20 738,92		
281838	Autre matériel informatique		79 623,33		79 623,33		
281841	Matériel de bureau et mobilier scolaires		7 240,55		7 240,55		
281848	Autres matériels de bureau et mobiliers		64 433,19		64 433,19		
28185	Matériel de téléphonie		19 881,31		19 881,31		
28188	Autres		96 172,01		96 172,01		



II - EXÉCUTION BUDGÉTAIRE							II
Recettes d'investissement - Vue détaillée							B2
Chapitre / Article	Intitulé	Prévisions (a)	Émissions (b)	Annulations (c)	Réalisations nettes (d=b-c)	Solde prévisions / réalisations (a-d)	
	<i>Opérations d'ordre de transferts entre sections</i>	903 900,00	841 177,78		841 177,78	62 722,22	
	<i>Opérations patrimoniales</i>						
Total des recettes d'ordre en investissement		1 295 900,00	841 177,78		841 177,78	454 722,22	
Total des recettes d'investissement de l'exercice		19 521 291,67	6 165 138,17		6 165 138,17	13 356 153,50	
001 Solde d'exécution de la section d'investissement reporté							
Total des recettes de la section d'investissement		19 521 291,67	6 165 138,17		6 165 138,17	13 356 153,50	

II – EXECUTION BUDGETAIRE		II
OPERATIONS D'EQUIPEMENT – DETAIL DES CHAPITRES ET ARTICLES		C1

**OPERATIONS D'EQUIPEMENT N° : 106(1)
LIBELLE : Groupe scolaire n° 3**

Chap./ art. (2)	Libellé	Eléments afférents à l'exercice					Pour mémoire
		Prévisions (a)	Réalisations Mandats émis (b)	Taux de réalisation (b/a)	Restes à réaliser au 31/12 (3)	Cumul des réalisations (4)	
DEPENSES							
Total chapitre 20	Immobilisations incorporelles (sauf 204)	12 604 138,12	1 005 422,57	0,00	1 123 628,86	B	1 457 422,97
Total chapitre 204	Subventions d'équipement versées	0,00	0,00	0,00	0,00		0,00
Total chapitre 21	Immobilisations corporelles	12 454 138,12	1 005 422,57	0,00	1 123 628,86		1 454 902,97
21312	Bâtiments scolaires	12 416 330,12	1 005 422,57		1 085 921,37		1 454 902,97
21351	Bâtiments publics	37 808,00	0,00		37 707,49		0,00
Total chapitre 22	Immobilisations reçues en affectation	0,00	0,00	0,00	0,00		0,00
Total chapitre 23	Immobilisations en cours	150 000,00	0,00	0,00	0,00		2 520,00
2313	Constructions	0,00	0,00		0,00		2 520,00
238	Avances commandes immo corporelles	150 000,00	0,00		0,00		0,00





Recettes (répartition) (pour information)	Libellé	Éléments afférents à l'exercice					Pour mémoire
		Prévisions (a)	Réalisations Titres émis (b)	Taux de réalisation (b/a)	Restes à réaliser au 31/12 (3)	Cumul des réalisations (4)	
TOTAL RECETTES AFFECTÉES (5)							
Total chapitre 13	Subventions d'investissement (recues) (sauf le 138)	0,00	0,00	0,00	0,00	D	0,00
Total chapitre 16	Emprunts et dettes assimilées (6)	0,00	0,00	0,00	0,00		0,00
Total chapitre 20	Immobilisations incorporelles (sauf 204)	0,00	0,00	0,00	0,00		0,00
Total chapitre 204	Subventions d'équipement versées	0,00	0,00	0,00	0,00		0,00
Total chapitre 21	Immobilisations corporelles	0,00	0,00	0,00	0,00		0,00
Total chapitre 22	Immobilisations recues en affectation	0,00	0,00	0,00	0,00		0,00
Total chapitre 23	Immobilisations en cours	0,00	0,00	0,00	0,00		0,00

Solde du financement (7)		En cumulé	
Recettes – Dépenses	C - A	Pour l'exercice	D - B
		-1 005 422,57	-1 457 422,97

(1) Ouvrir une page par chapitre d'opération.
 (2) Détailler les articles utilisés conformément au plan de comptes.
 (3) Dépenses engagées non mandatées ou recettes justifiées non titrées.
 (4) Réalisations antérieures + réalisations de l'exercice.
 (5) Exceptionnellement, les comptes 20, 204, 21, 22 et 23 sont en recettes réelles en cas de réduction ou d'annulation de mandats donnant lieu à reversement.
 (6) Sauf 165, 166 et 16449.
 (7) Indiquer le signe algébrique.

II – EXECUTION BUDGETAIRE	II
OPERATIONS D'EQUIPEMENT – DETAIL DES CHAPITRES ET ARTICLES	C1

**OPERATIONS D'EQUIPEMENT N° : 107(1)
LIBELLE : JARDINS PARTAGES**

Chap/ art. (2)	Libellé	Eléments afférents à l'exercice					Pour mémoire
		Prévisions (a)	Réalisations Mandats émis (b)	Taux de réalisation (b/a)	Restes à réaliser au 31/12 (3)	Cumul des réalisations (4)	
DEPENSES							
Total chapitre 20	Immobilisations incorporelles (sauf 204)	596 208,24	376 596,24	0,00	215 505,30	552 143,71	
Total chapitre 204	Subventions d'équipement versées	0,00	0,00	0,00	0,00	0,00	
Total chapitre 21	Immobilisations corporelles	596 208,24	376 596,24	0,00	215 505,30	552 143,71	
2111	Terrains nus	0,00	0,00		0,00	149 944,27	
2128	Autres agencements et aménagements	580 376,24	314 277,45		57 089,39	339 880,65	
21351	Bâtiments publics	15 832,00	0,00		24 398,82	0,00	
2138	Autres constructions	0,00	57 549,90		84 711,30	57 549,90	
21531	Réseaux d'adduction d'eau	0,00	0,00		16 730,64	0,00	
21534	Réseaux d'électrification	0,00	0,00		32 575,15	0,00	
2158	Autres inst. matériel, outill. techniques	0,00	1 409,94		0,00	1 409,94	
2188	Autres immobilisations corporelles	0,00	3 358,95		0,00	3 358,95	
Total chapitre 22	Immobilisations reçues en affectation	0,00	0,00	0,00	0,00	0,00	
Total chapitre 23	Immobilisations en cours	0,00	0,00	0,00	0,00	0,00	





Recettes (répartition) (pour information)	Libellé	Eléments afférents à l'exercice					Pour mémoire
		Prévisions (a)	Réalisations Titres émis (b)	Taux de réalisation (b/a)	Restes à réaliser au 31/12 (3)	Cumul des réalisations (4)	
TOTAL RECETTES AFFECTEES (5)							
Total chapitre 13	Subventions d'investissement (recues) (sauf le 138)	0,00	0,00	0,00	0,00	D	0,00
Total chapitre 16	Emprunts et dettes assimilées (6)	0,00	0,00	0,00	0,00		0,00
Total chapitre 20	Immobilisations incorporelles (sauf 204)	0,00	0,00	0,00	0,00		0,00
Total chapitre 204	Subventions d'équipement versées	0,00	0,00	0,00	0,00		0,00
Total chapitre 21	Immobilisations corporelles	0,00	0,00	0,00	0,00		0,00
Total chapitre 22	Immobilisations recues en affectation	0,00	0,00	0,00	0,00		0,00
Total chapitre 23	Immobilisations en cours	0,00	0,00	0,00	0,00		0,00
Solde du financement (7)		C - A	Pour l'exercice	-376 596,24	D - B	En cumulé	-552 143,71
Recettes - Dépenses							

(1) Ouvrir une page par chapitre d'opération.
 (2) Détailler les articles utilisés conformément au plan de comptes.
 (3) Dépenses engagées non mandatées ou recettes justifiées non titrées.
 (4) Réalisations antérieures + réalisations de l'exercice.
 (5) Exceptionnellement, les comptes 20, 204, 21, 22 et 23 sont en recettes réelles en cas de réduction ou d'annulation de mandats donnant lieu à reversement.
 (6) Sauf 165, 166 et 16449.
 (7) Indiquer le signe algébrique.

II
C1

II – EXECUTION BUDGETAIRE
OPERATIONS D'EQUIPEMENT – DETAIL DES CHAPITRES ET ARTICLES

OPERATIONS D'EQUIPEMENT N° : 23111(1)
LIBELLE : Nouveau poste de Police Municipal

Chap./ art. (2)	Libellé	Eléments afférents à l'exercice					Pour mémoire
		Prévisions (a)	Réalisations Mandats émis (b)	Taux de réalisation (b/a)	Restes à réaliser au 31/12 (3)	Cumul des réalisations (4)	
DEPENSES							
Total chapitre 20	Immobilisations incorporelles (sauf 204)	653 057,00	23 530,27	0,00	518 175,57	23 530,27	
Total chapitre 204	Subventions d'équipement versées	0,00	0,00	0,00	0,00	0,00	
Total chapitre 21	Immobilisations corporelles	653 057,00	23 530,27	0,00	518 175,57	23 530,27	
21318	Autres bâtiments publics	555 834,00	23 530,27		516 254,68	23 530,27	
2158	Autres inst., matériel, outill. techniques	8 600,00	0,00		1 920,89	0,00	
21848	Autres matériels de bureau et mobiliers	88 623,00	0,00		0,00	0,00	
Total chapitre 22	Immobilisations reçues en affectation	0,00	0,00	0,00	0,00	0,00	
Total chapitre 23	Immobilisations en cours	0,00	0,00	0,00	0,00	0,00	





Recettes (répartition) (pour information)	Libellé	Eléments afférents à l'exercice					Pour mémoire
		Prévisions (a)	Réalisations Titres émis (b)	Taux de réalisation (b/a)	Restes à réaliser au 31/12 (3)	Cumul des réalisations (4)	
TOTAL RECETTES AFFECTEES (5)							
Total chapitre 13	Subventions d'investissement (recues) (sauf le 138)	0,00	0,00	0,00	0,00	0,00	
Total chapitre 16	Emprunts et dettes assimilées (6)	0,00	0,00	0,00	0,00	0,00	
Total chapitre 20	Immobilisations incorporelles (sauf 204)	0,00	0,00	0,00	0,00	0,00	
Total chapitre 204	Subventions d'équipement versées	0,00	0,00	0,00	0,00	0,00	
Total chapitre 21	Immobilisations corporelles	0,00	0,00	0,00	0,00	0,00	
Total chapitre 22	Immobilisations recues en affectation	0,00	0,00	0,00	0,00	0,00	
Total chapitre 23	Immobilisations en cours	0,00	0,00	0,00	0,00	0,00	
Solde du financement (7)							
Recettes – Dépenses		C - A	Pour l'exercice	-23 530,27	D - B	-23 530,27	

(1) Ouvrir une page par chapitre d'opération.
 (2) Détailler les articles utilisés conformément au plan de comptes.
 (3) Dépenses engagées non mandatées ou recettes justifiées non titrées.
 (4) Réalisations antérieures + réalisations de l'exercice.
 (5) Exceptionnellement, les comptes 20, 204, 21, 22 et 23 sont en recettes réelles en cas de réduction ou d'annulation de mandats dominant lieu à reversement.
 (6) Sauf 165, 166 et 16449.
 (7) Indiquer le signe algébrique.

II – EXECUTION BUDGETAIRE		II
OPERATIONS D'EQUIPEMENT – DETAIL DES CHAPITRES ET ARTICLES		C1

**OPERATIONS D'EQUIPEMENT N° : 23312(1)
LIBELLE : Rénovation batiment et parc Brunetterie**

Chap./ art. (2)	Libellé	Eléments afférents à l'exercice					Pour mémoire
		Prévisions (a)	Réalisations Mandats émis (b)	Taux de réalisation (b/a)	Restes à réaliser au 31/12 (3)	Cumul des réalisations (4)	
DEPENSES							
Total chapitre 20	Immobilisations incorporelles (sauf 204)	294 600,00	68 791,20	0,00	192 540,00	68 791,20	
Total chapitre 204	Subventions d'équipement versées	0,00	0,00	0,00	0,00	0,00	
Total chapitre 21	Immobilisations corporelles	294 600,00	68 791,20	0,00	192 540,00	68 791,20	
21318	Autres bâtiments publics	293 450,00	68 791,20		192 540,00	68 791,20	
2188	Autres immobilisations corporelles	1 150,00	0,00		0,00	0,00	
Total chapitre 22	Immobilisations reçues en affectation	0,00	0,00	0,00	0,00	0,00	
Total chapitre 23	Immobilisations en cours	0,00	0,00	0,00	0,00	0,00	





Recettes (répartition) (pour information)	Libellé	Eléments afférents à l'exercice					Pour mémoire
		Prévisions (a)	Réalisations Titres émis (b)	Taux de réalisation (b/a)	Restes à réaliser au 31/12 (3)	Cumul des réalisations (4)	
TOTAL RECETTES AFFECTEES (5)							
Total chapitre 13	Subventions d'investissement (recues) (sauf le 138)	0,00	0,00	0,00	0,00	0,00	0,00
Total chapitre 16	Emprunts et dettes assimilées (6)	0,00	0,00	0,00	0,00	0,00	0,00
Total chapitre 20	Immobilisations incorporelles (sauf 204)	0,00	0,00	0,00	0,00	0,00	0,00
Total chapitre 204	Subventions d'équipement versées	0,00	0,00	0,00	0,00	0,00	0,00
Total chapitre 21	Immobilisations corporelles	0,00	0,00	0,00	0,00	0,00	0,00
Total chapitre 22	Immobilisations recues en affectation	0,00	0,00	0,00	0,00	0,00	0,00
Total chapitre 23	Immobilisations en cours	0,00	0,00	0,00	0,00	0,00	0,00

Solde du financement (7)		En cumulé	
Recettes - Dépenses	C - A	Pour l'exercice	D - B
		-68 791,20	-68 791,20

(1) Ouvrir une page par chapitre d'opération.

(2) Détailler les articles utilisés conformément au plan de comptes.

(3) Dépenses engagées non mandatées ou recettes justifiées non titrées.

(4) Réalisations antérieures + réalisations de l'exercice.

(5) Exceptionnellement, les comptes 20, 204, 21, 22 et 23 sont en recettes réelles en cas de réduction ou d'annulation de mandats donnant lieu à reversement.

(6) Seuf 165, 166 et 16449.

(7) Indiquer le signe algébrique.

II - EXÉCUTION BUDGÉTAIRE							II
Dépenses de fonctionnement - Vue détaillée							D1
Chapitre / Article	Intitulé	Prévisions (a)	Émissions (b)	Annulations (c)	Réalisations nettes (d=b-c)	Solde prévisions / réalisations (a-d)	
60228	Autres fournitures consommables		5,00				
60261	Médicaments		89,51				
6042	Achats de prestations de services (autres que terrains à aménager)		796 136,34	160 000,00	636 136,34		
60611	Eau et assainissement		65 228,47		65 228,47		
60612	Énergie - Électricité		342 769,85	11 224,71	331 545,14		
60621	Combustibles		14 269,56		14 269,56		
60622	Carburants		31 022,44		31 022,44		
60623	Alimentation		16 377,06	1 135,77	15 241,29		
60624	Produits de traitement		2 393,38	36,70	2 356,68		
60628	Autres fournitures non stockées		5,00		5,00		
60631	Fournitures d'entretien		21 806,12		21 806,12		
60632	Fournitures de petit équipement		26 355,27	1 262,64	25 092,63		
60633	Fournitures de voirie		4 122,79		4 122,79		
60636	Habillement et Vêtements de travail		28 096,37	9 627,92	18 468,45		
6064	Fournitures administratives		8 934,93		8 934,93		
6065	Livres, disques, cassettes ... (bibliothèques et médiathèques)		6 786,38	2 875,35	3 911,03		
60661	Médicaments		89,51		89,51		
60668	Autres produits pharmaceutiques		507,96		507,96		
6067	Fournitures scolaires		43 085,03	1 007,90	42 077,13		
6068	Autres matières et fournitures.		80 615,97	10 213,27	70 402,70		
6132	Locations immobilières		29 837,08		29 837,08		
61351	Matériel roulant		771,74		771,74		
61358	Autres		28 659,77	248,75	28 411,02		
614	Charges locatives et de copropriété		4 464,03		4 464,03		

II - EXÉCUTION BUDGÉTAIRE		II
Dépenses de fonctionnement - Vue détaillée		D1

Chapitre / Article	Intitulé	Prévisions (a)	Émissions (b)	Annulations (c)	Réalisations nettes (d=b-c)	Solde prévisions / réalisations (a-d)
61521	Terrains		84 263,45	4 275,00	79 988,45	
615221	Bâtiments publics		68 710,17	62 431,92	6 278,25	
615228	Autres bâtiments		576,92			
615232	Réseaux		10 210,80		10 210,80	
61524	Bois et forêts		2 846,40		2 846,40	
61551	Matériel roulant		40 238,78	1 152,42	39 086,36	
61558	Autres biens mobiliers		8 363,44		8 363,44	
6156	Maintenance		86 844,16	3 752,98	83 091,18	
6161	Multirisques		12 295,36		12 295,36	
6168	Autres		16 914,70		16 914,70	
617	Études et recherches		16 200,00	16 200,00		
6182	Documentation générale et technique		4 639,85	100,00	4 539,85	
6184	Versements à des organismes de formation		31 727,75	5 700,00	26 027,75	
6185	Frais de colloques et séminaires		10 858,96		10 858,96	
6188	Autres frais divers		238 131,31	44 045,87	194 085,44	
6225	Indemnités au comptable et aux régisseurs		595,93		595,93	
62261	Honoraires médicaux et paramédicaux		3 859,06	3 859,06		
62268	Autres honoraires, conseils...		185 771,57		185 771,57	
6227	Frais d'actes et de contentieux		20 512,96		20 512,96	
6228	Divers		4 710,00	2 190,00	2 520,00	
6231	Annonces et insertions		8 211,20		8 211,20	
6232	Fêtes et cérémonies		154 287,07	28 586,38	125 700,69	
6234	Réceptions		4 704,43	1 072,53	3 631,90	
6236	Catalogues et imprimés et publications		18 512,42	934,00	17 578,42	
6247	Transports collectifs du personnel		35 538,36	10 896,18	24 642,18	

Envoyé en préfecture le 10/04/2024

Reçu en préfecture le 10/04/2024

Publié le 10/04/2024



ID : 078-217804665-20240404-2024DEL061-DE

II - EXÉCUTION BUDGÉTAIRE							II
Dépenses de fonctionnement - Vue détaillée							D1
Chapitre / Article	Intitulé	Prévisions (a)	Émissions (b)	Annulations (c)	Réalisations nettes (d=b-c)	Solde prévisions / réalisations (a-d)	
6251	Voyages, déplacements et missions		2 372,69		2 372,69		
6261	Frais d'affranchissement		8 365,89	15,73	8 350,16		
6262	Frais de télécommunications		13 326,52		13 326,52		
627	Services bancaires et assimilés.		9 459,32		9 459,32		
6281	Concours divers (cotisations...)		14 735,13		14 735,13		
6283	Frais de nettoyage des locaux		235 137,75	2 630,87	232 506,88		
6288	Autres		28 745,69	2 734,00	26 011,69		
63512	Taxes foncières		31 982,00		31 982,00		
63513	Autres impôts locaux		403,00		403,00		
6355	Taxes et impôts sur les véhicules		32,27		32,27		
637	Autres impôts, taxes et versements assimilés (autres organismes)		2 000,00		2 000,00		
total chapitre 011	Charges à caractère général	2 838 811,00	2 968 514,87	388 881,38	2 579 633,49	259 177,51	
6218	Autre personnel extérieur		30 830,00	1 782,00	29 048,00		
6331	Versement mobilité		53 502,10		53 502,10		
6332	Cotisations versées au F.N.A.L.		2 594,81		2 594,81		
6336	Cotisations au CNFPT et au centre de gestion de la fonction publique territoriale		44 508,30		44 508,30		
6338	Autres impôts, taxes et versements assimilés sur rémunérations		14 627,49	6 642,00	7 985,49		
64111	Rémunération principale		1 832 269,90		1 832 269,90		
64112	Supplément familial de traitement et indemnité de résidence		76 482,14		76 482,14		
64118	Autres indemnités.		72 416,61		72 416,61		
64131	Rémunérations		1 568 896,23		1 568 896,23		
6417	Rémunérations des apprentis		39 350,71		39 350,71		
6451	Cotisations à l'U.R.S.S.A.F.		607 293,75		607 293,75		

II - EXÉCUTION BUDGÉTAIRE							II
Dépenses de fonctionnement - Vue détaillée							D1
Chapitre / Article	Intitulé	Prévisions (a)	Émissions (b)	Annulations (c)	Réalisations nettes (d=b-c)	Solde prévisions / réalisations (a-d)	
6453	Cotisations aux caisses de retraite		483 962,38		483 962,38		
6454	Cotisations aux A.S.S.E.D.I.C		59 281,25		59 281,25		
6455	Cotisations pour assurance du personnel		126 257,48		126 257,48		
6456	Versement au F.N.C du supplément familial		5 507,00		5 507,00		
6458	Cotisations aux autres organismes sociaux.		6 642,00		6 642,00		
64731	Versées directement		14 326,53		14 326,53		
6474	Versements aux oeuvres sociales		30 404,36		30 404,36		
6475	Médecine du travail, pharmacie		7 447,23		7 447,23		
total chapitre 012		5 083 290,00	5 076 600,27	8 424,00	5 068 176,27	15 113,73	
7391118	Autres restitutions au titre des dégrèvements sur contributions directes		5 546,00		5 546,00		
739116	Prélèvements au titre de l'article 55 de la loi SRU		113 283,19		113 283,19		
739221	FNGIR		1 001 241,00		1 001 241,00		
739331	Communes		324 886,00	20,00	324 866,00		
total chapitre 014		1 445 019,00	1 444 956,19	20,00	1 444 936,19	82,81	
total chapitre 016	APA						
total chapitre 017	RSA/Régularisations de RMI						
65132	Prix		2 823,49		2 823,49		
65311	Indemnités de fonction		110 097,43		110 097,43		
65313	Cotisations de retraite		4 539,91		4 539,91		
65314	Cotisations de sécurité sociale - part patronale		6 883,65		6 883,65		
65315	Formation		2 701,31		2 701,31		
653172	Cotisations au fonds de financement de l'allocation de fin de mandat		201,92		201,92		
6541	Créances admises en non-valeur		643,05		643,05		
6542	Créances éteintes		1 393,20		1 393,20		

II - EXÉCUTION BUDGÉTAIRE							II
Dépenses de fonctionnement - Vue détaillée							D1
Chapitre / Article	Intitulé	Prévisions (a)	Émissions (b)	Annulations (c)	Réalisations nettes (d=b-c)	Solde prévisions / réalisations (a-d)	
65568	Autres contributions		723 099,26		723 099,26		
657348	Autres communes		4 882,00		4 882,00		
657362	CCAS		17 500,00		17 500,00		
65748	Autres personnes de droit privé		293 648,27		293 648,27		
65888	Autres		270,52		270,52		
total chapitre 65	Autres charges de gestion courante (sauf 6586)	1 170 390,00	1 168 684,01		1 168 684,01	1 705,99	
total chapitre 6586	Frais de fonctionnement des groupes d'élus (1)						
Total des dépenses de gestion des services		10 537 510,00	10 658 755,34	397 325,38	10 261 429,96	276 080,04	
66111	Intérêts réglés à l'échéance		52 699,06		52 699,06		
66112	Intérêts - rattachement des ICNE		3 674,96	5 610,06	-1 935,10		
total chapitre 66	Charges financières	77 500,00	56 374,02	5 610,06	50 763,96	26 736,04	
673	Titres annulés (sur exercices antérieurs)		76 621,46		76 621,46		
total chapitre 67	Charges spécifiques	100 000,00	76 621,46		76 621,46	23 378,54	
6817	Dotations aux dépréciations des actifs circulants		1 568,63		1 568,63		
total chapitre 68	Dotations aux provisions	20 000,00	1 568,63		1 568,63	18 431,37	
Total des dépenses réelles et mixtes		10 735 010,00	10 793 319,45	402 935,44	10 390 384,01	344 625,99	
total chapitre 023	Virement à la section d'investissement	392 000,00					
675	Valeurs comptables des immobilisations cédées		2 100,00		2 100,00		
6761	Différences sur réalisations (positives) transférées en investissement		1 800,00		1 800,00		
6811	Dotations aux amortissements des immobilisations incorporelles et corporelles		837 277,78		837 277,78		
total chapitre 042	Opérations d'ordre de transfert entre sections	903 900,00	841 177,78		841 177,78	62 722,22	
total chapitre 043	Opérations d'ordre à l'intérieur de la section de fonctionnement						

II - EXÉCUTION BUDGÉTAIRE		II
Dépenses de fonctionnement - Vue détaillée		D1

Chapitre / Article	Intitulé	Prévisions (a)	Émissions (b)	Annulations (c)	Réalisations nettes (d=b-c)	Solde prévisions / réalisations (a-d)
Total des dépenses d'ordre de fonctionnement		1 295 900,00	841 177,78		841 177,78	454 722,22
Total des dépenses de fonctionnement de l'exercice		12 030 910,00	11 634 497,23	402 935,44	11 231 561,79	799 348,21
002 Résultat de fonctionnement reporté						
Total des dépenses de la section de fonctionnement		12 030 910,00	11 634 497,23	402 935,44	11 231 561,79	799 348,21

(1) Collectivités de plus de 100 000 habitants

Envoyé en préfecture le 10/04/2024

Reçu en préfecture le 10/04/2024

Publié le 10/04/2024



ID : 078-217804665-20240404-2024DEL061-DE

II - EXÉCUTION BUDGÉTAIRE		II
Recettes de fonctionnement - Vue détaillée		D2

Chapitre / Article	Intitulé	Prévisions (a)	Émissions (b)	Annulations (c)	Réalisations nettes (d=b-c)	Solde prévisions / réalisations (a-d)
6091	de matières premières (et fournitures)		70 262,60		70 262,60	
6419	Remboursements sur rémunérations du personnel		166 820,67	147,60	166 673,07	
total chapitre 013	Atténuations de charges	168 205,82	237 083,27	147,60	236 935,67	-68 729,85
total chapitre 016	APA					
total chapitre 017	RSA/Régularisations de RMI					
70311	Concession dans les cimetières (produit net)		19 955,00		19 955,00	
70321	Droits de stationnement et de location sur la voie publique		35 111,96	2 200,00	32 911,96	
70388	Autres redevances et recettes diverses		30,03		30,03	
7062	Redevances et droits des services à caractère culturel		27 568,50		27 568,50	
70631	A caractère sportif		44 161,33		44 161,33	
70632	A caractère de loisirs		400 398,63		400 398,63	
7066	Redevances et droits des services à caractère social		35 618,06		35 618,06	
7067	Redevances et droits des services périscolaires et d'enseignement		693 647,89	260,60	693 387,29	
706888	Autres		63 001,35	29 806,00	33 195,35	
7083	Locations diverses (autres qu'immeubles)		92 414,60		92 414,60	
70848	aux autres organismes		21 508,00		21 508,00	
70878	par des tiers		16 887,64		16 887,64	
total chapitre 70	Produits des services, du domaine et ventes diverses	983 760,00	1 460 302,99	32 266,60	1 418 036,39	-434 276
73211	Attribution de compensation		2 372 019,94		2 372 019,94	
73212	Dotation de solidarité communautaire		7 835,00		7 835,00	
total chapitre 73	Impôts et taxes (sauf 731)	2 404 520,00	2 379 854,94		2 379 854,94	24 665
73111	Impôts directs locaux		8 465 285,00	2 122 836,00	6 342 449,00	
73118	Autres contributions directes		23 448,00		23 448,00	

Envoyé en préfecture le 10/04/2024

Reçu en préfecture le 10/04/2024

Publié le 10/04/2024



ID : 078-217804665-20240404-2024DEL061-DE

II - EXÉCUTION BUDGÉTAIRE							II
Recettes de fonctionnement - Vue détaillée							D2
Chapitre / Article	Intitulé	Prévisions (a)	Émissions (b)	Annulations (c)	Réalisations nettes (d=b-c)	Solde prévisions / réalisations (a-d)	
73123	Taxe communale additionnelle aux droits de mutation ou à la taxe de publicité foncière		664 646,70		664 646,70		
73141	Taxe sur la consommation finale d'électricité		243 661,27		243 661,27		
73154	Droits de place		29 350,20		29 350,20		
73174	Taxe locale sur la publicité extérieure		281 883,44		281 883,44		
total chapitre 731		7 454 500,00	9 708 274,61	2 122 836,00	7 585 438,61	-130 938,61	
74111	Fiscalité locale		18 043,00		18 043,00		
741121	Dotations forfaitaire des communes		84 675,00		84 675,00		
744	Dotations de solidarité rurale (DSR) des communes		9 849,04		9 849,04		
7473	FCTVA		11 043,93		11 043,93		
747888	Départements		242 844,87		242 844,87		
7482	Autres		40,00		40,00		
74833	Compensation pour perte de taxe additionnelle aux droits d'enregistrement ou la taxe de publicité foncière		25 857,00		25 857,00		
total chapitre 74		343 049,00	392 352,84		392 352,84	-49 303,84	
752	Dotations et participations		54 766,98		54 766,98		
755	Revenus des immeubles		5 350,00		5 350,00		
75888	Dépenses et pénalités perçues		12 822,54		12 822,54		
total chapitre 75		45 500,00	72 939,52		72 939,52	-27 439,52	
total des recettes de gestion des services		11 399 534,82	14 240 808,17	2 155 250,20	12 085 557,97	-686 023,95	
total chapitre 76	Produits financiers						
773	Mandats annulés (sur exercices antérieurs) ou atteints par la déchéance quadriennale		19 250,13		19 250,13		
775	Produits des cessions d'immobilisations		1 801,00		1 801,00		
total chapitre 77	Produits spécifiques	101 801,00	21 051,13		21 051,13	80 749,87	

II - EXÉCUTION BUDGÉTAIRE							II
Recettes de fonctionnement - Vue détaillée							D2
Chapitre / Article	Intitulé	Prévisions (a)	Émissions (b)	Annulations (c)	Réalisations nettes (d=b-c)	Solde prévisions / réalisations (a-d)	
total chapitre 78	Reprises sur provisions	20 000,00				20 000,00	
Total des recettes réelles et mixtes		11 521 335,82	14 261 859,30	2 155 250,20	12 106 609,10	-585 273,28	
7761	Différences sur réalisations (négatives) reprises au compte de résultat		2 099,00		2 099,00		
total chapitre 042	Opérations d'ordre de transfert entre sections	2 099,00	2 099,00		2 099,00		
total chapitre 043	Opérations d'ordre à l'intérieur de la section de fonctionnement						
Total des recettes d'ordre de fonctionnement		2 099,00	2 099,00		2 099,00		
Total des recettes de fonctionnement de l'exercice		11 523 434,82	14 263 958,30	2 155 250,20	12 108 708,10	-585 273,28	
002 Résultat de fonctionnement reporté		507 475,18					
Total des recettes de la section de fonctionnement		12 030 910,00	14 263 958,30	2 155 250,20	12 108 708,10	-77 798,10	

III – ÉTATS FINANCIERS

Bilan (en euros)

		III
		A

ACTIF	Note	Exercice N		Exercice N-1
		BRUT	amortissements, dépréciations	
ACTIF IMMOBILISÉ				
IMMOBILISATIONS INCORPORELLES				
Subventions d'investissement versées		2 273 393,71	647 134,82	1 387 123,36
Autres immobilisations incorporelles		233 325,58	122 057,70	123 584,01
Immobilisations incorporelles en cours				
IMMOBILISATIONS CORPORELLES				
Terrains		4 751 947,14	135 032,31	4 143 229,03
Constructions		39 209 001,01	5 760,05	37 613 683,94
Réseaux et installations de voirie		13 567 887,27	31 327,62	13 282 009,20
Réseaux divers		1 124 826,32	30 409,69	1 035 396,47
Installations techniques, agencements et matériel		1 395 254,89	997 772,89	361 995,33
Immobilisations mises en concessions ou affermées				
Autres		2 975 393,69	2 241 038,01	617 699,89
Immobilisations corporelles en cours		17 103,88		17 103,88
DROITS DE RETOUR RELATIFS AUX BIENS MIS A DISPOSITION OU AFFECTÉS		4 432 520,17		4 432 520,17
IMMOBILISATIONS FINANCIÈRES		8 007,02		8 007,02
TOTAL ACTIF IMMOBILISÉ (1)		69 988 660,68	4 210 533,09	63 022 352,30
ACTIF CIRCULANT				
STOCKS				
CRÉANCES				
Créances sur des entités publiques, des organismes internationaux et la Commission européenne		8 044,00		8 044,00
Créances sur les redevables et comptes rattachés		296 969,36	2 154,64	294 814,72
Avances et acomptes versés par la collectivité				
Créances correspondant à des opérations pour compte de tiers				
Créances sur budgets annexes				
Créances sur les autres débiteurs		2 281 626,89	238,41	2 281 388,48
CHARGES CONSTATÉES D'AVANCE				

Envoyé en préfecture le 10/04/2024

Reçu en préfecture le 10/04/2024

Publié le 10/04/2024

Berger
Levrault

ID : 078-217804665-20240404-2024DEL061-DE

III – ÉTATS FINANCIERS		III
Bilan (en euros)		
		A

ACTIF	Note	Exercice N		Exercice N-1
		BRUT	amortissements, dépréciations	
TOTAL ACTIF CIRCULANT (HORS TRÉSORERIE) (II)		2 586 640,25	2 393,05	2 584 247,20
TRÉSORERIE				362 797,89
VALEURS MOBILIÈRES DE PLACEMENT				
DISPONIBILITÉS		770 374,36		770 374,36
AUTRES				1 736 663,59
TOTAL TRÉSORERIE (III)		770 374,36		1 736 663,59
COMPTES DE REGULARISATION (dont primes de remboursement des obligations) (IV)				
ÉCARTS DE CONVERSION ACTIF (V)				
TOTAL GÉNÉRAL (I + II + III + IV + V)		73 345 675,29	4 212 926,14	69 132 749,15
				65 121 813,78

III – ÉTATS FINANCIERS

Bilan (en euros)

	III
	A

FONDS PROPRES ET PASSIF	Exercice N	Exercice N-1
FONDS PROPRES		
APPORTS NON RATTACHÉS A UN ACTIF DÉTERMINÉ		
Dotations	7 041 449,88	7 041 449,88
Fonds globalisés	12 185 910,53	11 462 123,54
SUBVENTIONS D'INVESTISSEMENT		
Rattachées à un actif amortissable		
Rattachées à un actif non amortissable	7 058 053,65	6 380 053,65
NEUTRALISATIONS ET RÉGULARISATIONS	-163 638,91	-163 339,91
RÉSERVES	36 624 415,73	34 705 814,06
REPORT A NOUVEAU	507 475,18	804 536,10
RÉSULTAT DE L'EXERCICE	877 146,31	1 621 540,75
DROITS DU CONCÉDANT ET DE L'AFFERMANT		
DROITS DE L'AFFECTANT ET DU REMETTANT	1 193 851,30	1 193 851,30
TOTAL FONDS PROPRES (1)	65 324 663,67	63 046 029,37
PASSIF		
PROVISIONS POUR RISQUES ET CHARGES		
PROVISIONS POUR RISQUES		
PROVISIONS POUR CHARGES		
TOTAL PROVISIONS POUR RISQUES ET CHARGES (1)		
DETTES FINANCIÈRES		
EMPRUNTS OBLIGATAIRES		
EMPRUNTS SOUSCRITS AUPRÈS DES ÉTABLISSEMENTS DE CRÉDIT	3 205 083,30	1 598 990,55
DETTES FINANCIÈRES ET AUTRES EMPRUNTS	4 680,00	3 930,00
TOTAL DETTES FINANCIÈRES (2)	3 209 763,30	1 602 920,55
DETTES NON FINANCIÈRES		
Dettes fournisseurs et comptes rattachés	502 897,67	467 886,00
Dettes fiscales et sociales	2 000,00	1 729,00
Avances et acomptes reçus		
Dettes correspondant à des opérations pour compte de tiers		

Envoyé en préfecture le 10/04/2024

Reçu en préfecture le 10/04/2024

Publié le 10/04/2024



ID : 078-217804665-20240404-2024DEL061-DE

III – ÉTATS FINANCIERS		III
Bilan (en euros)		A

FONDS PROPRES ET PASSIF	Note	Exercice N	Exercice N-1
Fonds gérés par la collectivité			
Dettes sur budgets annexes		92 637,09	
Autres dettes non financières			2 497,83
PRODUITS CONSTATÉS D'AVANCE			
TOTAL DETTES NON FINANCIÈRES (3)		597 534,76	472 114,35
TRÉSORERIE			
AUTRES ÉLÉMENTS DE TRÉSORERIE PASSIVE			
TOTAL TRÉSORERIE (4)			
TOTAL PASSIF (II) = (1+2+3+4)		3 807 298,06	2 075 034,41
COMPTES DE RÉGULARISATION (III)		787,42	750,00
ÉCARTS DE CONVERSION PASSIF (IV)			
TOTAL GÉNÉRAL (I+II+III+IV)		69 132 749,15	65 121 813,78

III – ÉTATS FINANCIERS
Compte de résultat (en euros)

III

B

	Note	Exercice N	Exercice N-1	Variation
PRODUITS DE FONCTIONNEMENT				
PRODUITS SANS CONTREPARTIE DIRECTE (ou subventions et produits assimilés)				
Dotations de l'état		112 567,04	89 881,96	22 685,08
Participations		253 888,80	229 119,81	24 768,99
Compensations, autres attributions et autres participations		25 897,00	24 381,00	1 516,00
Dons et legs				
Impôts et taxes		8 520 357,36	8 476 519,46	43 837,90
PRODUITS AVEC CONTREPARTIE DIRECTE				
Ventes de biens ou prestations de services		1 418 036,39	953 491,13	464 545,26
Produits des cessions d'actifs		1 801,00	263 732,62	-261 931,62
Autres produits de gestion		92 189,65	67 288,67	24 900,98
Production stockée et immobilisée				
AUTRES PRODUITS				
Reprises sur amortissement, dépréciations, provisions et transferts de charges				
Reprises du financement rattaché à un actif				
Neutralisation des amortissements, dépréciations et provisions				
Neutralisation des moins-values de cession		2 099,00	130 267,44	-128 168,44
TOTAL PRODUITS DE FONCTIONNEMENT (I)		10 426 836,24	10 234 682,09	192 154,15
CHARGES DE FONCTIONNEMENT				
Achats et charges externes		2 504 001,62	2 214 452,09	289 549,53
Charges de personnel		4 763 864,50	4 391 068,84	372 795,66
Dont salaires, traitements et rémunérations diverses		3 422 742,52	3 147 329,82	275 412,70
Dont charges sociales		1 341 121,98	1 243 739,02	97 382,96
Indemnités des élus (et membres du CESR)		124 424,22	121 892,67	2 531,55
Autres charges de fonctionnement (dont pertes sur créances irrécouvrables)		78 928,23	23 841,82	55 086,41
Impôts et taxes		143 007,97	138 227,91	4 780,06
Dotations aux amortissements, dépréciations, provisions		838 846,41	685 196,16	153 650,25
Valeurs nettes comptables des éléments d'actifs cédés		2 100,00	394 000,06	-391 900,06
Neutralisation des dépréciations et provisions				

Envoyé en préfecture le 10/04/2024

Reçu en préfecture le 10/04/2024

Publié le 10/04/2024

Berger
Levrault

ID : 078-217804665-20240404-2024DEL061-DE

III – ÉTATS FINANCIERS					III
Compte de résultat (en euros)					B
	Note	Exercice N	Exercice N-1	Variation	
Neutralisation des plus-values de cession		1 800,00		1 800,00	
TOTAL CHARGES DE FONCTIONNEMENT (II)		8 456 972,95	7 968 679,55	488 293,40	
CHARGES D'INTERVENTION					
Dispositifs d'intervention pour compte propre		318 853,76	283 867,26	34 986,50	
<i>Dont ménages</i>		2 823,49	1 999,97	823,52	
<i>Dont personnes morales de droit privé</i>		293 648,27	265 993,29	27 654,98	
<i>Dont collectivités territoriales</i>		4 882,00	4 874,00	8,00	
<i>Dont autres organismes publics</i>		17 500,00	11 000,00	6 500,00	
<i>Dont établissements d'enseignement</i>					
Charges résultant de la mise en jeu de la garantie de la collectivité					
Autres charges		723 099,26	346 007,54	377 091,72	
TOTAL CHARGES D'INTERVENTION (III)		1 041 953,02	629 874,80	412 078,22	
PRODUITS (ou CHARGES) NETS DE L'ACTIVITE (IV = I - II - III)		927 910,27	1 636 127,74	-708 217,47	
PRODUITS FINANCIERS					
Produits des participations et des prêts					
Produits des valeurs mobilières de placement					
Produits nets sur cessions de valeurs mobilières de placement					
Autres produits financiers					
Reprises sur amortissements, dépréciations, provisions financières et transferts de charges					
TOTAL PRODUITS FINANCIERS (V)					
CHARGES FINANCIERES					
Charges d'intérêts		50 763,96	14 586,99	36 176	
Charges nettes sur cessions de valeurs mobilières de placement					
Autres charges financières					
Dotations aux amortissements, aux dépréciations et aux provisions financières					
TOTAL CHARGES FINANCIERES (VI)		50 763,96	14 586,99	36 176	
PRODUITS (ou CHARGES) FINANCIERS NETS (VII = V - VI)		-50 763,96	-14 586,99	-36 176	
RESULTAT DE L'EXERCICE (VIII = IV + VII)		877 146,31	1 621 540,75	-744 394	

III – ÉTATS FINANCIERS	III
Compte de résultat (en euros)	B

Envoyé en préfecture le 10/04/2024

Reçu en préfecture le 10/04/2024

Publié le 10/04/2024



ID : 078-217804665-20240404-2024DEL061-DE

III – ÉTATS FINANCIERS	III
Annexe	C

L'annexe est une pièce jointe au compte financier unique pour les collectivités listées dans l'arrêté du 10 novembre 2016 qui expérimentent la certification des comptes en application de l'article 110 de la loi NOTRe.

Pour les autres collectivités, cet état est SANS OBJET.

IV – ÉTATS ANNEXÉS

PRESENTATION CROISEE, SECTION D'INVESTISSEMENT -- VUE D'ENSEMBLE

IV

A1

Chapitre nature	Libellé	01 Opérations non ventilables	0 Services généraux (hors 01 et Gestion des fonds européens)	0-5 Gestion des fonds européens	1 Sécurité	2 Enseign., formation prof., apprentissage	3 Cult., vie soc., jeun., sports, loisirs	4 Santé et action sociale (hors RSA)	4-4 RSA
	DEPENSES								
10	Dotations, fonds divers et réserves	394 793,39	184 319,52	0,00	260 246,31	1 147 398,64	524 914,41	79 515,02	0,00
13	Subventions d'investissement	2 821,73	0,00	0,00	0,00	0,00	0,00	0,00	0,00
16	Emprunts et dettes assimilées	391 971,66	0,00	0,00	0,00	0,00	0,00	0,00	0,00
18	Cpte de liaison : affectation (BA,régie)	0,00	0,00	0,00	0,00	0,00	0,00	0,00	0,00
20	Immobilisations incorporelles (sauf 204)	0,00	17 367,12	0,00	1 445,70	0,00	0,00	0,00	0,00
204	Subventions d'équipement versées	0,00	0,00	0,00	0,00	0,00	0,00	0,00	0,00
21	Immobilisations corporelles	0,00	166 952,40	0,00	258 800,61	1 147 398,64	479 311,11	79 515,02	0,00
22	Immobilisations reçues en affectation	0,00	0,00	0,00	0,00	0,00	0,00	0,00	0,00
23	Immobilisations en cours (sauf 2324)	0,00	0,00	0,00	0,00	0,00	45 603,30	0,00	0,00
26	Participations et créances rattachées	0,00	0,00	0,00	0,00	0,00	0,00	0,00	0,00
27	Autres immobilisations financières	0,00	0,00	0,00	0,00	0,00	0,00	0,00	0,00
45	Opérations pour compte de tiers	0,00	0,00	0,00	0,00	0,00	0,00	0,00	0,00
	RECETTES								
10	Dotations, fonds divers et réserves	2 645 210,39	60 000,00	0,00	0,00	2 000 000,00	618 000,00	0,00	0,00
13	Subventions d'investissement	2 645 210,39	0,00	0,00	0,00	0,00	0,00	0,00	0,00
16	Emprunts et dettes assimilées	0,00	60 000,00	0,00	0,00	0,00	618 000,00	0,00	0,00
18	Cpte de liaison : affectation (BA,régie)	0,00	0,00	0,00	0,00	2 000 000,00	0,00	0,00	0,00
20	Immobilisations incorporelles (sauf 204)	0,00	0,00	0,00	0,00	0,00	0,00	0,00	0,00
204	Subventions d'équipement versées	0,00	0,00	0,00	0,00	0,00	0,00	0,00	0,00
21	Immobilisations corporelles	0,00	0,00	0,00	0,00	0,00	0,00	0,00	0,00
22	Immobilisations reçues en affectation	0,00	0,00	0,00	0,00	0,00	0,00	0,00	0,00
23	Immobilisations en cours (sauf 2324)	0,00	0,00	0,00	0,00	0,00	0,00	0,00	0,00
26	Participations et créances rattachées	0,00	0,00	0,00	0,00	0,00	0,00	0,00	0,00
27	Autres immobilisations financières	0,00	0,00	0,00	0,00	0,00	0,00	0,00	0,00
45	Opérations pour compte de tiers	0,00	0,00	0,00	0,00	0,00	0,00	0,00	0,00

Envoyé en préfecture le 10/04/2024

Reçu en préfecture le 10/04/2024

Publié le 10/04/2024



ID : 078-217804665-20240404-2024DEL061-DE

IV – ÉTATS ANNEXÉS

PRESENTATION CROISEE , SECTION D'INVESTISSEMENT – VUE D'ENSEMBLE (suite)

IV

A1

Chapitre nature	Libellé	5 Aménagement des territoires et habitat	6 Action économique	7 Environnement	8 Transports	9 Fonction en réserve	TOTAL
	DEPENSES	809 705,22	0,00	0,00	589 053,95		3 989 946,46
10	Dotations, fonds divers et réserves	0,00	0,00	0,00	0,00		2 821,73
13	Subventions d'investissement	0,00	0,00	0,00	0,00		0,00
16	Emprunts et dettes assimilées	0,00	0,00	0,00	0,00		391 971,66
18	Cpte de liaison : affectation (BA,régie)	0,00	0,00	0,00	0,00		0,00
20	Immobilisations incorporelles (sauf 204)	0,00	0,00	0,00	0,00		18 812,82
204	Subventions d'équipement versées	0,00	0,00	0,00	546 248,06		546 248,06
21	Immobilisations corporelles	809 705,22	0,00	0,00	42 805,89		2 984 488,89
22	Immobilisations reçues en affectation	0,00	0,00	0,00	0,00		0,00
23	Immobilisations en cours (sauf 2324)	0,00	0,00	0,00	0,00		45 603,30
26	Participations et créances rattachées	0,00	0,00	0,00	0,00		0,00
27	Autres immobilisations financières	0,00	0,00	0,00	0,00		0,00
45	Opérations pour compte de tiers	0,00	0,00	0,00	0,00		0,00
	RECETTES	750,00	0,00	0,00	0,00		5 323 960,39
10	Dotations, fonds divers et réserves	0,00	0,00	0,00	0,00		2 645 210,39
13	Subventions d'investissement	0,00	0,00	0,00	0,00		678 000,00
16	Emprunts et dettes assimilées	750,00	0,00	0,00	0,00		2 000 750,00
18	Cpte de liaison : affectation (BA,régie)	0,00	0,00	0,00	0,00		0,00
20	Immobilisations incorporelles (sauf 204)	0,00	0,00	0,00	0,00		0,00
204	Subventions d'équipement versées	0,00	0,00	0,00	0,00		0,00
21	Immobilisations corporelles	0,00	0,00	0,00	0,00		0,00
22	Immobilisations reçues en affectation	0,00	0,00	0,00	0,00		0,00
23	Immobilisations en cours (sauf 2324)	0,00	0,00	0,00	0,00		0,00
26	Participations et créances rattachées	0,00	0,00	0,00	0,00		0,00
27	Autres immobilisations financières	0,00	0,00	0,00	0,00		0,00
45	Opérations pour compte de tiers	0,00	0,00	0,00	0,00		0,00

Envoyé en préfecture le 10/04/2024

Reçu en préfecture le 10/04/2024

Publié le 10/04/2024



ID : 078-217804665-20240404-2024DEL061-DE

PRESENTATION CROISEE, SECTION DE FONCTIONNEMENT – VUE D'ENSEMBLE

Chapitre nature	Libellé	01 Opérations non ventilables	0 Services généraux (hors 01 et Gestion des fonds européens)	0-5 Gestion des fonds européens	1 Sécurité	2 Enseign., formation prof., apprentissage	3 Cult., vie soc., jeun., sports, loisirs	4 Santé et action sociale (hors APA et RSA / Régularisation de RMI)	4-3 APA
	DEPENSES	1 542 531,37	2 306 109,63	0,00	381 673,92	2 016 793,98	1 488 028,28	1 389 268,14	0,00
011	Charges à caractère général	3 862,32	482 852,32	0,00	48 016,04	727 079,09	638 013,13	247 554,30	0,00
012	Charges de personnel et frais assimilés	0,00	1 566 651,81	0,00	328 650,25	1 129 593,56	846 991,97	406 022,66	0,00
014	Atténuations de produits	1 444 936,19	0,00	0,00	0,00	0,00	0,00	0,00	0,00
65	Autres charges de gestion courante	2 036,25	266 575,50	0,00	5 007,63	156 434,27	2 939,18	735 691,18	0,00
6586	Frais fonctionnement des groupes d'élus	0,00	0,00	0,00	0,00	0,00	0,00	0,00	0,00
66	Charges financières	47 089,00	0,00	0,00	0,00	3 674,96	0,00	0,00	0,00
67	Charges spécifiques	43 038,98	30,00	0,00	0,00	12,10	84,00	0,00	0,00
68	Dotations aux provisions, dépréciations	1 568,63	0,00	0,00	0,00	0,00	0,00	0,00	0,00
	RECETTES	9 794 324,95	90 514,96	0,00	24 840,74	630 072,54	600 240,21	447 535,13	0,00
013	Atténuations de charges	0,00	35 548,84	0,00	3 332,74	90 109,77	42 946,12	38 205,32	0,00
70	Prod. services, domaine, ventes diverses	0,00	43 382,35	0,00	21 508,00	528 268,56	472 006,05	219 762,23	0,00
73	Impôts et taxes	2 379 854,94	0,00	0,00	0,00	0,00	0,00	0,00	0,00
731	Fiscalité locale	7 274 204,97	8 148,00	0,00	0,00	0,00	0,00	0,00	0,00
74	Dotations et participations	138 464,04	0,00	0,00	0,00	0,00	64 611,94	189 276,86	0,00
75	Autres produits de gestion courante	0,00	1 902,70	0,00	0,00	11 694,21	2 959,04	290,72	0,00
76	Produits financiers	0,00	0,00	0,00	0,00	0,00	0,00	0,00	0,00
77	Produits spécifiques	1 801,00	1 533,07	0,00	0,00	0,00	17 717,06	0,00	0,00
78	Reprises amort., dépréciations, prov.	0,00	0,00	0,00	0,00	0,00	0,00	0,00	0,00



IV – ÉTATS ANNEXÉS
PRESENTATION CROISEE, SECTION DE FONCTIONNEMENT – VUE D'ENSEMBLE (suite)

IV
A2

Chapitre nature	Libellé	4-4 RSA / Régularisation de RMI	5 Aménagement des territoires et habitat	6 Action économique	7 Environnement	8 Transports	9 Fonction en réserve	TOTAL
	DEPENSES	0,00	1 209 398,15	31 752,18	4 781,62	20 046,74		10 390 384,01
011	Charges à caractère général	0,00	387 208,55	31 752,18	4 781,62	8 513,94		2 579 633,49
012	Charges de personnel et frais assimilés	0,00	800 266,02	0,00	0,00	0,00		5 068 176,27
014	Atténuations de produits	0,00	0,00	0,00	0,00	0,00		1 444 936,19
65	Autres charges de gestion courante	0,00	0,00	0,00	0,00	0,00		1 168 684,01
6586	Frais fonctionnement des groupes d'élus	0,00	0,00	0,00	0,00	0,00		0,00
66	Charges financières	0,00	0,00	0,00	0,00	0,00		50 763,96
67	Charges spécifiques	0,00	21 923,58	0,00	0,00	11 532,80		76 621,46
68	Dotations aux provisions, dépréciations	0,00	0,00	0,00	0,00	0,00		1 568,63
	RECETTES	0,00	439 962,17	46 206,44	0,00	32 911,96		12 106 609,10
013	Atténuations de charges	0,00	26 792,88	0,00	0,00	0,00		236 935,67
70	Prod. services, domaine, ventes diverses	0,00	98 247,18	1 950,06	0,00	32 911,96		1 418 036,39
73	Impôts et taxes	0,00	0,00	0,00	0,00	0,00		2 379 854,94
731	Fiscalité locale	0,00	281 883,44	21 202,20	0,00	0,00		7 585 438,61
74	Dotations et participations	0,00	0,00	0,00	0,00	0,00		392 352,84
75	Autres produits de gestion courante	0,00	33 038,67	23 054,18	0,00	0,00		72 939,52
76	Produits financiers	0,00	0,00	0,00	0,00	0,00		0,00
77	Produits spécifiques	0,00	0,00	0,00	0,00	0,00		21 051,13
78	Reprises amort., dépréciations, prov.	0,00	0,00	0,00	0,00	0,00		0,00

Envoyé en préfecture le 10/04/2024

Reçu en préfecture le 10/04/2024

Publié le 10/04/2024



ID : 078-217804665-20240404-2024DEL061-DE

IV – ÉTATS ANNEXÉS		IV
PRÉSENTATION AGRÉGÉE DU BUDGET PRINCIPAL ET DES BUDGETS ANNEXES		A3

1 – BUDGET PRINCIPAL

SECTION	Prévisions	Réalisations – mandats ou titres (1)	Restes à réaliser au 31/12	Crédits sans emploi
INVESTISSEMENT				
DEPENSES	19 519 192,67	4 797 135,24	3 092 811,47	11 629 245,96
RECETTES	19 519 192,67	6 165 138,17	2 097 591,16	11 256 463,34
FONCTIONNEMENT				
DEPENSES	12 027 010,00	11 231 561,79	0,00	795 448,21
RECETTES	12 027 010,00	12 616 183,28	0,00	-589 173,28

(1) Y compris les rattachements.

(1) Y compris les rattachements.

2 – BUDGETS ANNEXES (autant de tableaux que de budget)

3 – PRESENTATION AGREEGEE DU BUDGET PRINCIPAL ET DES BUDGETS ANNEXES (avant la neutralisation des flux réciproques)

SECTION	Prévisions	Réalisations – mandats ou titres (1)	Restes à réaliser au 31/12	Crédits sans emploi
INVESTISSEMENT				
DEPENSES	19 519 192,67	4 797 135,24	3 092 811,47	11 629 245,96
RECETTES	19 519 192,67	6 165 138,17	2 097 591,16	11 256 463,34
FONCTIONNEMENT				
DEPENSES	12 027 010,00	11 231 561,79	0,00	795 448,21
RECETTES	12 027 010,00	12 616 183,28	0,00	-589 173,28

(1) Y compris les rattachements.

IV – ÉTATS ANNEXÉS		IV
PRÉSENTATION AGRÉGÉE DU BUDGET PRINCIPAL ET DES BUDGETS ANNEXES		A3

4 – FLUX RECIPROQUES ENTRE LE BUDGET PRINCIPAL ET LES BUDGETS ANNEXES (cf. liste des principales opérations en annexe de l'instruction budgétaire et comptable) (1)

SECTION	Prévisions	Réalisations – mandats ou titres (2)	Restes à réaliser au 31/12	Crédits sans emploi
INVESTISSEMENT				
DEPENSES	0,00	0,00	0,00	0,00
RECETTES	0,00	0,00	0,00	0,00
FONCTIONNEMENT				
DEPENSES	0,00	0,00	0,00	0,00
RECETTES	0,00	0,00	0,00	0,00

(1) La présentation de ce tableau des flux réciproques est facultative.

(2) Y compris les rattachements.

5 – PRÉSENTATION CONSOLIDÉE DU BUDGET PRINCIPAL ET DES BUDGETS ANNEXES (après la neutralisation des flux réciproques) (1)

SECTION	Prévisions	Réalisations – mandats ou titres (2)	Restes à réaliser au 31/12	Crédits sans emploi
INVESTISSEMENT				
DEPENSES	19 519 192,67	4 797 135,24	3 092 811,47	11 629 245,96
RECETTES	19 519 192,67	6 166 138,17	2 097 591,16	11 256 463,34
FONCTIONNEMENT				
DEPENSES	12 027 010,00	11 231 561,79	0,00	795 448,21
RECETTES	12 027 010,00	12 616 183,28	0,00	-589 173,28
TOTAL GENERAL DES DEPENSES	31 546 202,67	16 028 697,03	3 092 811,47	12 424 694,17
TOTAL GENERAL DES RECETTES	31 546 202,67	18 781 321,45	2 097 591,16	10 667 290

(1) La présentation de ce tableau est obligatoire si celui des flux réciproques est produit.

(2) Y compris les rattachements.

IV – ÉTATS ANNEXÉS	IV
B – ÉTATS ANNEXÉS PATRIMONIAUX – ETAT DE LA DETTE – DETAIL DES CREDITS DE TRESORERIE	B1.1

DETAIL DES CREDITS DE TRESORERIE (1)

Nature (Pour chaque ligne, indiquer le numéro de contrat)	Date de la décision de réaliser la ligne de trésorerie (2)	Montant maximum autorisé au 01/01/N	Montant des tirages N	Montant des remboursements N		Encours restant dû au 31/12/N
				Intérêts (3)	Remboursement du tirage	
5191 Avances du Trésor						
5192 Avances de trésorerie						
51931 Lignes de trésorerie						
51932 Lignes de trésorerie liées à un emprunt						
5194 Billets de trésorerie						
5198 Autres crédits de trésorerie						
519 Crédits de trésorerie (Total)		0,00	0,00	0,00	0,00	0,00

(1) Circulaire n° NOR : INTB6900071C du 22/02/1989.

(2) Indiquer la date de la délibération de l'assemblée autorisant la ligne de trésorerie ou la date de la décision de l'ordonnateur de réaliser la ligne de trésorerie sur la base d'un montant maximum autorisé par l'organe délibérant (article M. 4221-5 du CGCT).

(3) Il s'agit des intérêts comptabilisés au compte 6615, sauf pour les emprunts assortis d'une option de tirage sur ligne de trésorerie pour lesquels les intérêts sont comptabilisés au compte 6618.

IV – ÉTATS ANNEXÉS
B – ÉTATS ANNEXÉS PATRIMONIAUX – ETAT DE LA DETTE – REPARTITION PAR NATURE DE DETTE

IV
B1.2

REPARTITION PAR NATURE DE DETTE (hors 16449 et 166)

Nature (Pour chaque ligne, indiquer le numéro de contrat)	Organisme prêteur ou chef de file	Date de signature	Date d'émission ou date de mobilisation (1)	Date du premier remboursement	Nominal (2)	Type de taux d'intérêt (3)	Index (4)	Taux initial		Devise	Périodicité des remboursements (6)	Profil d'amortissement (7)	Possibilité de remboursement anticipé O/N	Catégorie d'emprunt (8)
								Niveau de taux (5)	Taux actuariel					
163 Emprunts obligataires (Total)					0,00									
164 Emprunts auprès des établissements financiers (Total)					13 990 000,00									
1641 Emprunts en euros (total)					13 990 000,00									
00000176178	SA CREDIT AGRICOLE	22/07/2011		04/07/2013	1 500 000,00	V	EURIBOR	1,130	4,825		T	X Echéance constante	O	A-1
000003037154	SA CREDIT AGRICOLE	24/05/2022		30/03/2024	7 790 000,00	F	EURIBOR	1,790	1,850		T	C	O	A-1
000099245	SA CREDIT AGRICOLE	22/07/2011		21/02/2013	1 000 000,00	V	EURIBOR	1,111	4,852		T	X Echéance constante	O	A-1
60300212217	SA CREDIT AGRICOLE	22/07/2011		01/11/2013	2 000 000,00	R	EURIBOR	2,529	4,817		T	X Echéance constante	O	A-1
MON216176EUR02	SAI CAISSE FRANCAISE DE FINANCEMENT LOCAL	27/11/2003		01/04/2004	1 700 000,00	F		4,440	4,440		T	C	O	A-1
1645 Emprunts en devises (total)					0,00									
16441 Emprunts assortis d'une option de tirage sur ligne de trésorerie (total)					0,00									
165 Dépôts et cautionnements reçus (Total)					0,00									
2013-001		01/01/2002	01/01/2002		0,00	F		0,000	0,000		X	XX	O	A-
2016-003		01/01/2002	01/01/2002		0,00	F		0,000	0,000		X	XX	O	A-
2016-004		01/01/2002	01/01/2002		0,00	F		0,000	0,000		X	XX	O	A-
2016-005		01/01/2002	01/01/2002		0,00	F		0,000	0,000		X	XX	O	A-
2017-001		01/01/2002	01/01/2002		0,00	F		0,000	0,000		X	XX	O	A-
2017-002		01/01/2002	01/01/2002		0,00	F		0,000	0,000		X	XX	O	A-
2018-001		01/01/2002	01/01/2002		0,00	F		0,000	0,000		X	XX	O	A-
2018-002		01/01/2002	01/01/2002		0,00	F		0,000	0,000		X	XX	O	A-
2019-001		01/01/2002	01/01/2002		0,00	F		0,000	0,000		X	XX	O	A-
2019-002		01/01/2002	01/01/2002		0,00	F		0,000	0,000		X	XX	O	A-
167 Emprunts et dettes assortis de conditions particulières (Total)					0,00									

Envoyé en préfecture le 10/04/2024

Reçu en préfecture le 10/04/2024

Publié le 10/04/2024



ID : 078-217804665-20240404-2024DEL061-DE

COMMUNE D ORGEVAL - BUDGET PRINCIPAL ORGEVAL - CFU - 2023

Nature (Pour chaque ligne, indiquer le numéro de contrat)	Organisme prêteur ou chef de file	Date de signature	Date d'émission ou date de mobilisation (1)	Date du premier remboursement	Nominal (2)	Type de taux d'intérêt (3)	Index (4)	Taux initial		Devise	Périodicité des remboursements (6)	Profil d'amortissement (7)	Possibilité de remboursement anticipé O/N	Catégorie d'emprunt (8)	
								Niveau de taux (5)	Taux actuariel						
1671 Avances consolidées du Trésor (total)					0,00										
1672 Emprunts sur comptes spéciaux du Trésor (total)					0,00										
1675 Dettes pour MEIP et PPP (total)					0,00										
1676 Dettes envers locataires-acquéreurs (total)					0,00										
167B Autres emprunts et dettes (total)					0,00										
168 Emprunts et dettes assimilés (Total)					0,00										
1681 Autres emprunts (total)					0,00										
1682 Bons à moyen terme négociables (total)					0,00										
1687 Autres dettes (total)					0,00										
Total général					13 990 000,00										

(1) Si un emprunt donne lieu à plusieurs mobilisations, indiquer la date de la première mobilisation.

(2) Nominal : montant emprunté à l'origine.

(3) Type de taux d'intérêt : F : fixe ; V : variable simple ; C : complexe ; R : préfixé (c'est-à-dire un taux variable qui n'est pas seulement défini comme la simple addition d'un taux usuel de référence et d'une marge exprimée en point de pourcentage).

(4) Mentionner le ou les types d'index (ex : Euribor 3 mois).

(5) Indiquer le niveau de taux à l'origine du contrat.

(6) Indiquer la périodicité des remboursements : A : annuelle, B : bimestrielle, T : trimestrielle, X : autre.

(7) Indiquer C pour amortissement constant, P pour amortissement progressif, F pour *in fine*, X pour autres à préciser.

(8) Catégorie d'emprunt à l'origine. Exemple A-1 (cf. la classification des emprunts suivant la typologie de la circulaire IOCB1015077C du 25 juin 2010 sur les produits financiers offerts aux collectivités territoriales).

Envoyé en préfecture le 10/04/2024

Reçu en préfecture le 10/04/2024

Publié le 10/04/2024



ID : 078-217804665-20240404-2024DEL061-DE



B – ANNEXES PATRIMONIALES – ETAT DE LA DETTE – REPARTITION PAR NATURE DE DETTE		IV
B1.2 – REPARTITION PAR NATURE DE DETTE (hors 16449 et 166) (suite)		B1.2

B1.2 – REPARTITION PAR NATURE DE DETTE (hors 16449 et 166) (suite)

Nature (Pour chaque ligne, indiquer le numéro de contrat)	Couverture ? O/N (10)	Montant couvert	Catégorie d'emprunt après couverture éventuelle (11)	Capital restant dû au 31/12/N	Durée résiduelle (en années)	Taux d'intérêt		Annuités de l'exercice			ICNE de l'exercice	
						Type de taux (12)	Index (13)	Niveau de taux d'intérêt au 31/12/N (14)	Capital	Charges d'intérêt (15)		Intérêts perçus (le cas échéant) (16)
163 Emprunts obligataires (Total)		0,00		0,00					0,00	0,00	0,00	
164 Emprunts auprès des établissements financiers (Total)		0,00		3 201 384,42					391 971,66	52 699,06	0,00	
1641 Emprunts en euros (total)		0,00		3 201 384,42					391 971,66	52 699,06	0,00	
00000175178		0,00	A-1	472 940,16	4,33	EURIBOR	4,825	95 550,74	18 142,49	0,00	0,00	
00003037154		0,00	A-1	2 000 000,00	25,00	F	1,850	0,00	0,00	0,00	96,11	
000098245		0,00	A-1	281 757,73	3,92	R	4,852	63 884,99	12 378,36	0,00	1 569,38	
60300212217		0,00	A-1	425 436,53	2,67	R	4,617	147 535,93	18 631,39	0,00	3 465,99	
MON216176EUR02		0,00	A-1	21 250,00	0,08	F	4,440	85 000,00	3 346,80	0,00	241,12	
1643 Emprunts en devises (total)		0,00		0,00				0,00	0,00	0,00	0,00	
16441 Emprunts assortis d'une option de tirage sur ligne de trésorerie (total) (9)		0,00		0,00				0,00	0,00	0,00	0,00	
165 Dépôts et cautionnements reçus (Total)		0,00		0,00				0,00	0,00	0,00	0,00	
2013-001		0,00	A-1	0,00	0,00	F	0,000	0,00	0,00	0,00	0,00	
2016-003		0,00	A-1	0,00	0,00	F	0,000	0,00	0,00	0,00	0,00	
2016-004		0,00	A-1	0,00	0,00	F	0,000	0,00	0,00	0,00	0,00	
2016-005		0,00	A-1	0,00	0,00	F	0,000	0,00	0,00	0,00	0,00	
2017-001		0,00	A-1	0,00	0,00	F	0,000	0,00	0,00	0,00	0,00	
2017-002		0,00	A-1	0,00	0,00	F	0,000	0,00	0,00	0,00	0,00	
2018-001		0,00	A-1	0,00	0,00	F	0,000	0,00	0,00	0,00	0,00	
2018-002		0,00	A-1	0,00	0,00	F	0,000	0,00	0,00	0,00	0,00	
2019-001		0,00	A-1	0,00	0,00	F	0,000	0,00	0,00	0,00	0,00	
2019-002		0,00	A-1	0,00	0,00	F	0,000	0,00	0,00	0,00	0,00	
167 Emprunts et dettes assortis de conditions particulières (Total)		0,00		0,00				0,00	0,00	0,00	0,00	
1671 Avances consolidées du Trésor (total)		0,00		0,00				0,00	0,00	0,00	0,00	
1672 Emprunts sur comptes spéciaux (total)		0,00		0,00				0,00	0,00	0,00	0,00	

COMMUNE D ORGEVAL - BUDGET PRINCIPAL ORGEVAL - CFU - 2023

Nature (Pour chaque ligne, indiquer le numéro de contrat)	Emprunts et dettes au 31/12/N										Annuité de l'exercice			ICNE de l'exercice
	Couverture ? O/N (10)	Montant couvert	Catégorie d'emprunt après couverture éventuelle (11)	Capital restant dû au 31/12/N	Durée résiduelle (en années)	Taux d'intérêt			Capital	Charges d'intérêt (15)	Intérêts perçus (le cas échéant) (16)			
						Type de taux (12)	Index (13)	Niveau de taux d'intérêt au 31/12/N (14)						
1675 Dettes pour METP et PPP (total)		0,00		0,00					0,00	0,00	0,00	0,00	0,00	
1675 Dettes envers locataires-acquéreurs (total)		0,00		0,00					0,00	0,00	0,00	0,00	0,00	
1678 Autres emprunts et dettes (total)		0,00		0,00					0,00	0,00	0,00	0,00	0,00	
168 Emprunts et dettes assimilés (Total)		0,00		0,00					0,00	0,00	0,00	0,00	0,00	
1681 Autres emprunts (total)		0,00		0,00					0,00	0,00	0,00	0,00	0,00	
1682 Bons à moyen terme négociables (total)		0,00		0,00					0,00	0,00	0,00	0,00	0,00	
1687 Autres dettes (total)		0,00		0,00					0,00	0,00	0,00	0,00	0,00	
Total général		0,00		3 201 384,42					391 971,66	52 699,06	0,00	0,00	10 512,30	

(9) S'agissent des emprunts assortis d'une ligne de trésorerie, il faut faire ressortir le remboursement du capital de la dette prévue pour l'exercice correspondant au véritable endettement.

(10) Si l'emprunt est soumis à couverture, il convient de compléter le tableau « détail des opérations de couverture ».

(11) Catégorie d'emprunt. Exemple A-1 (cf. la classification des emprunts suivant la typologie de la circulaire JOCB1015077C du 25 juin 2010 sur les produits financiers offerts aux collectivités territoriales).

(12) Type de taux d'intérêt après opérations de couverture : F : fixe ; V : variable simple ; C : complexe (c'est-à-dire un taux variable qui n'est pas seulement défini comme la simple addition d'un taux usuel de référence et d'une marge exprimée en point de pourcentage).

(13) Mentionner l'index en cours au 31/12/N après opérations de couverture.

(14) Taux après opérations de couverture éventuelles. Pour les emprunts à taux variable, indiquer le niveau moyen du taux constaté sur l'année.

(15) Il s'agit des intérêts dus au titre du contrat initial et comptabilisés à l'article 66111 « Intérêts réglés à l'échéance » (intérêts décaissés) et Intérêts éventuels dus au titre du contrat d'échange éventuel et comptabilisés à l'article 668.

(16) Indiquer les intérêts éventuellement reçus au titre du contrat d'échange éventuel et comptabilisés au 768.

Envoyé en préfecture le 10/04/2024

Reçu en préfecture le 10/04/2024

Publié le 10/04/2024



ID : 078-217804665-20240404-2024DEL061-DE

IV – ÉTATS ANNEXÉS
B – ÉTATS ANNEXÉS PATRIMONIAUX – ETAT DE LA DETTE – REPARTITION DES EMPRUNTS PAR STRUCTURE DE TAUX

IV
B1.3

REPARTITION DES EMPRUNTS PAR STRUCTURE DE TAUX (HORS A1)

Emprunts ventilés par structure de taux selon le risque le plus élevé (Pour chaque ligne, indiquer le numéro de contrat) (1)	Organisme prêteur ou chef de file	Nominal (2)	Capital restant dû au 31/12/N (3)	Type d'indices (4)	Durée du contrat	Dates des périodes bonifiées	Taux minimal (5)	Taux maximal (6)	Coût de sortie (7)	Taux maximal après couverture éventuelle (8)	Niveau du taux au 31/12/N (9)	Intérêts payés au cours de l'exercice (10)	Intérêts perçus au cours de l'exercice (le cas échéant) (11)	% par type de taux selon le capital restant dû
Echange de taux, taux variable simple plafonné (cap) ou encadré (tunnel) (A)														
TOTAL (A)		0,00	0,00						0,00			0,00	0,00	0,00
Barrière simple (B)														
TOTAL (B)		0,00	0,00						0,00			0,00	0,00	0,00
Option d'échange (C)														
TOTAL (C)		0,00	0,00						0,00			0,00	0,00	0,00
Multiplicateur jusqu'à 3 ou multiplicateur jusqu'à 5 capé (D)														
TOTAL (D)		0,00	0,00						0,00			0,00	0,00	0,00
Multiplicateur jusqu'à 5 (E)														
TOTAL (E)		0,00	0,00						0,00			0,00	0,00	0,00
Autres types de structures (F)														
TOTAL (F)		0,00	0,00						0,00			0,00	0,00	0,00
TOTAL GENERAL		0,00	0,00						0,00			0,00	0,00	0,00

(1) Répartir les emprunts selon le type de structure de taux (de A à F selon la classification de la charte de bonne conduite) en fonction du risque le plus élevé à court sur toute la durée de vie du contrat de prêt et après opérations de couverture éventuelles.

(2) Nominal : montant emprunté à l'origine. En cas de couverture partielle d'un emprunt, indiquer séparément sur deux lignes la part du nominal couvert et la part non couverte.

(3) En cas de couverture partielle d'un emprunt, indiquer séparément sur deux lignes la part du capital restant dû couvert et la part non couverte.

(4) Indiquer la classification de l'indice sous-jacent suivant la typologie de la circulaire du 25 juin 2010 sur les produits financiers (de 1 à 6). 1 : Indice zone euro / 2 : Indices inflation française ou zone euro ou écart entre ces indices / 3 : Ecart indice zone euro / 4 : Indices hors euro ou écart d'indices dont l'un est hors zone euro / 5 : écarts d'indices hors zone euro / 6 : autres indices.

(5) Taux hors opération de couverture. Indiquer le montant, l'index ou la formule correspondant au taux minimal du contrat de prêt sur toute la durée du contrat.

(6) Taux hors opération de couverture. Indiquer le montant, l'index ou la formule correspondant au taux maximal du contrat de prêt sur toute la durée du contrat.

(7) Coût de sortie : indiquer le montant de l'indemnité contractuelle de remboursement définitif de l'emprunt au 31/12/N ou le cas échéant, à la prochaine date d'échéance.

(8) Montant, index ou formule.

(9) Indiquer le niveau de taux après opérations de couverture éventuelles. Pour les emprunts à taux variables, indiquer le niveau moyen du taux constaté sur l'année.

(10) Indiquer les intérêts dus au titre du contrat initial et comptabilisés à l'article 66111 et des intérêts éventuels dus au titre du contrat d'échange et comptabilisés à l'article 668.

(11) Indiquer les intérêts reçus au titre du contrat d'échange et comptabilisés au 768.



B – ÉTATS ANNEXÉS PATRIMONIAUX – ETAT DE LA DETTE – TYPOLOGIE DE LA REPARTITION DE L'ENCOURS	IV
	B1.4

TYPLOGIE DE LA REPARTITION DE L'ENCOURS (1)

Structure	(1) Indices zone euro	(2) Indices inflation française ou zone euro ou écart entre ces indices	(3) Ecart d'indices zone euro	(4) Indices hors zone euro et écart d'indices dont l'un est un indice hors zone euro	(5) Ecart d'indices hors zone euro	(6) Autres indices
(A) Taux fixe simple. Taux variable simple. Echange de taux fixe contre taux variable ou inversement. Echange de taux structuré contre taux variable ou taux fixe (sens unique). Taux variable simple plafonné (cap) ou encadré (floor).	Nombre de produits	0	0	0	0	
	% de l'encours	99,99	0,00	0,00	0,00	
	Montant en euros	3 201 384,42	0,00	0,00	0,00	0,00
(B) Barrière simple. Pas d'effet de levier	Nombre de produits	0	0	0	0	
	% de l'encours	0,00	0,00	0,00	0,00	
	Montant en euros	0,00	0,00	0,00	0,00	0,00
(C) Option d'échange (swapflo)	Nombre de produits	0	0	0	0	
	% de l'encours	0,00	0,00	0,00	0,00	
	Montant en euros	0,00	0,00	0,00	0,00	0,00
(D) Multiplicateur jusqu'à 3 ; multiplicateur jusqu'à 5 capé	Nombre de produits	0	0	0	0	
	% de l'encours	0,00	0,00	0,00	0,00	
	Montant en euros	0,00	0,00	0,00	0,00	0,00
(E) Multiplicateur jusqu'à 5	Nombre de produits	0	0	0	0	
	% de l'encours	0,00	0,00	0,00	0,00	
	Montant en euros	0,00	0,00	0,00	0,00	0,00
(F) Autres types de structures	Nombre de produits					0
	% de l'encours					0,00
	Montant en euros					

(1) Cette annexe retrace le stock de dette au 31/12/N après opérations de couverture éventuelles.

IV – ÉTATS ANNEXÉS		IV
B – ÉTATS ANNEXÉS PATRIMONIAUX – ETAT DE LA DETTE – DETAIL DES OPERATIONS DE COUVERTURE		B1.5

DETAIL DES OPERATIONS DE COUVERTURE (1)

Instruments de couverture (Pour chaque ligne, indiquer le numéro de contrat)	Emprunt couvert			Instrument de couverture							Primes éventuelles	
	Référence de l'emprunt couvert	Capital restant dû au 31/12/N	Date de fin du contrat	Organisme co-contractant	Type de couverture (3)	Nature de la couverture (change ou taux)	Notionnel de l'instrument de couverture	Date de début du contrat	Date de fin du contrat	Périodicité de règlement des intérêts (4)	Montant des commissions diverses	Primes payées pour l'achat d'option
Taux fixe (total)		0,00					0,00				0,00	0,00
Taux variable simple (total)		0,00					0,00				0,00	0,00
Taux complexe (total) (2)		0,00					0,00				0,00	0,00
Total		0,00					0,00				0,00	0,00

(1) Si un instrument couvre plusieurs emprunts, distinguer une ligne par emprunt couvert.

(2) Il s'agit d'un taux variable qui n'est pas défini comme la simple addition d'un taux usuel de références et d'une marge exprimée en point de pourcentage.

(3) Indiquer s'il s'agit d'un swap, d'une option (cap, floor, tunnel, swaption).

(4) Indiquer la périodicité de règlement des intérêts : A : annuelle, M : mensuelle, B : bimestrielle, S : semestrielle, T : trimestrielle, X : autre.

B – ÉTATS ANNEXÉS PATRIMONIAUX – ÉTAT DE LA DETTE – DETAIL DES OPERATIONS DE COUVERTURE	IV – ÉTATS ANNEXÉS
	B1.5

B1.5 – DETAIL DES OPERATIONS DE COUVERTURE (1) (suite)

Instruments de couverture (Pour chaque ligne, indiquer le numéro de contrat)	Référence de l'emprunt couvert	Effet de l'instrument de couverture				Charges et produits constatés depuis l'origine du contrat	Produits c/768	Charges c/668	Avant opération de couverture	Après opération de couverture	Catégorie d'emprunt (8)
		Index (5)	Taux payé	Niveau de taux (6)	Index						
Taux fixe (total)							0,00	0,00			
Taux variable simple (total)							0,00	0,00			
Taux complexe (total) (2)							0,00	0,00			
Total							0,00	0,00			

(5) Indiquer l'index utilisé ou la formule de taux.

(6) Pour les emprunts à taux variable, indiquer le niveau moyen du taux constaté sur l'année.

(7) A compléter si l'instrument de couverture est un swap.

(8) Catégorie d'emprunt. Exemple A-1 (cf. la classification des emprunts suivant la typologie de la circulaire IOCB1015077C du 25 juin 2010 sur les produits financiers offerts aux collectivités territoriales).



IV – ÉTATS ANNEXÉS

B – ÉTATS ANNEXÉS PATRIMONIAUX – ETAT DE LA DETTE – REMBOURSEMENT ANTICIPE D'UN EMPRUNT AVEC REFINANCEMENT

IV
B1.6

REMBOURSEMENT ANTICIPE D'UN EMPRUNT AVEC REFINANCEMENT (1)

Emprunts (2) (Pour chaque ligne, indiquer le numéro de contrat)	Année de mobilisation et profil d'amort. de l'emprunt		Date du refinancement	Organisme prêteur ou chef de file	Capital restant du réaménagé	Durée résiduelle	Périodicité des remboursements (6)	Caractéristiques du taux			Coût de sortie (10)		Annuité de l'exercice		ICNE de l'exercice
	Année	Profil (5)						Type de taux (7)	Index (8)	Niveau de taux (9)	Type (11)	Montant (12)	Intérêts (13)	Capital	
Total des dépenses au c/ 166 Refinancement de dette (3)					0,00						0,00	0,00	0,00	0,00	0,00
Total des recettes au c/ 166 Refinancement de dette (4)					0,00							0,00	0,00	0,00	0,00

- (1) Les opérations de refinancement de dette consistent en un remboursement d'un emprunt auprès d'un établissement de crédit suivi de la souscription d'un nouvel emprunt. Pour cette raison, les dépenses et les recettes du c/166 sont équilibrées.
- (2) Pour les emprunts de refinancement, indiquer le nouveau numéro de contrat suivi, entre parenthèses, de la référence de l'emprunt quitté.
- (3) Il s'agit de retracer les caractéristiques avant réaménagement des emprunts ayant fait l'objet d'un remboursement anticipé avec refinancement.
- (4) Il s'agit de retracer les caractéristiques après réaménagement des emprunts de refinancement.
- (5) Indiquer C pour amortissement constant, P pour amortissement progressif, F pour *in fine*, X pour autres à préciser.
- (6) Indiquer la périodicité des remboursements A : annuelle ; T : trimestrielle ; M : mensuelle, B : bimestrielle, S : semestrielle, X autre.
- (7) Type de taux d'intérêt : F : fixe ; V : variable simple ; C : complexe (c'est-à-dire un taux variable qui n'est pas seulement défini comme la simple addition d'un taux usuel de référence et d'une marge exprimée en point de pourcentage).
- (8) Indiquer le type d'index (ex : Euribor 3 mois).
- (9) Taux après opérations de couverture éventuelles. Pour un emprunt à taux variable, indiquer le niveau du taux constaté à la date du refinancement.
- (10) Il s'agit de retracer les caractéristiques de l'indemnité de remboursement anticipé due relative à l'emprunt quitté.
- (11) Indiquer A pour autofinancement, C pour capitalisation, T pour intégration dans le taux du nouvel emprunt, D pour allongement de durée.
- (12) Indiquer le coût de sortie uniquement en cas d'autofinancement et de capitalisation.
- (13) Il s'agit des intérêts dus au titre du contrat initial et comptabilisés à l'article 66111 « Intérêts réglés à l'échéance » (intérêts décaissés) et intérêts éventuels dus au titre du contrat d'échange éventuel et comptabilisés à l'article 668.



IV – ÉTATS ANNEXÉS		IV
B – ÉTATS ANNEXÉS PATRIMONIAUX – ETAT DE LA DETTE – EMPRUNTS RENEGOCIES AU COURS DE L'ANNEE N		B1.7

EMPRUNTS RENEGOCIES AU COURS DE L'ANNEE N (1)

N° du contrat d'emprunt	Date de souscription du contrat initial	Date de renégociation	Organisme prêteur	Durée résiduelle en années		Taux (2)				Nominal	Profil d'amortissement et périodicité de remboursement (6)		Capital restant dû au 31/12/N	Annuité payée dans l'exercice (s'il y a lieu)				
				Contrat initial	Contrat renégocié	Type de taux (3)	Taux act.	Type de taux (3)	Index (4)		Taux act.	Contrat initial		Contrat renégocié	ICNE de l'exercice	Intérêts	Capital	
																		Contrat initial
Total																	0,00	0,00

- (1) Inscrive les emprunts renégociés au cours de l'exercice N.
- (2) Taux à la date de renégociation.
- (3) Indiquer : F : fixe ; V : variable simple ; C : complexe (c'est-à-dire un taux variable qui n'est pas seulement défini comme la simple addition d'un taux usuel de référence et d'une marge exprimée en point de pourcentage).
- (4) Indiquer la nature de l'index retenu (exemple : Euribor 3 mois).
- (5) Nominal à la date de renégociation.
- (6) Faire figurer 2 lettres : - Pour le profil d'amortissement, indiquer : C pour amortissement constant, P pour amortissement progressif, F pour *in fine*, X pour autres.
- Pour la périodicité de remboursement, indiquer A : annuelle ; T : trimestrielle ; M : mensuelle, B : bimestrielle, S : semestrielle, X autre.



IV – ÉTATS ANNEXÉS		IV
B – ÉTATS ANNEXÉS PATRIMONIAUX – ETAT DE LA DETTE – DETTE POUR FINANCER L'EMPRUNT D'UN AUTRE ORGANISME		B1.8

DETTE POUR FINANCER L'EMPRUNT D'UN AUTRE ORGANISME (1)

REPARTITION PAR PRÉTEUR	Dettes en capital à l'origine (2)		Annuité payée au cours de l'exercice	Dont	
	Dettes en capital au 31/12/N	0,00		Intérêts (3)	Capital
TOTAL	0,00	0,00	0,00	0,00	0,00
<u>Après des organismes de droit privé</u>	0,00	0,00	0,00	0,00	0,00
<u>Après des organismes de droit public</u>	0,00	0,00	0,00	0,00	0,00
<u>Dettes provenant d'émissions obligataires (ex : émissions publiques ou privées)</u>	0,00	0,00	0,00	0,00	0,00

(1) Il s'agit des cas où une collectivité ou un établissement public accepte de prendre en charge l'emprunt au profit d'un autre organisme sans qu'il y ait pour autant transfert du contrat.

(2) La dette en capital à l'origine correspond à la part de dette prise en charge par la collectivité.

(3) Il s'agit des intérêts dus au titre du contrat initial et comptabilisés à l'article 66111 et des intérêts éventuels dus au titre du contrat d'échange et comptabilisés à l'article 668.



IV – ÉTATS ANNEXÉS	IV
B – ÉTATS ANNEXÉS PATRIMONIAUX – ETAT DE LA DETTE – AUTRES DETTES	B1.9

AUTRES DETTES

(Issues des engagements juridiques pris autres que ceux destinés à financer la prise en charge d'un emprunt)

LIBELLES	Montant initial de la dette	Dépenses de l'exercice	Dettes restantes
----------	-----------------------------	------------------------	------------------



B – ÉTATS ANNEXÉS PATRIMONIAUX – METHODES UTILISEES POUR LES AMORTISSEMENTS

IV

B2

METHODES UTILISEES POUR LES AMORTISSEMENTS

CHOIX DE L'ASSEMBLEE		Durée (en années)	Délibération du
Procédure d'amortissement (linéaire, dégressif, variable)	Catégories de biens amortis		
	Biens de faible valeur- Seuil unitaire en deçà duquel les immobilisations de peu de valeur s'amortissent sur un an : 1000,00 €		05-03-2020
L	202 Frais relatifs aux documents d'urbanisme	5	05/03/2020
L	2031 Frais d'études non suivis de réalisation	5	05/03/2020
L	2032 Frais de recherche en cas de réussite projet	3	05/03/2020
L	2032 Frais de recherche en cas d'échec projet	1	05/03/2020
L	2033 Frais d'insertion non suivi de réalisation	5	05/03/2020
L	204111 Subv d'équipt Etat biens mobiliers, matériels, études	5	05/03/2020
L	204112 Subv d'équipt Etat Batiments et installations	30	05/03/2020
L	204113 Subv d'équipt Etat projet infrastr d'intérêt national	40	05/03/2020
L	204121 Subv d'équipt Région biens mobiliers, matériels, études	5	05/03/2020
L	204122 Subv équipt Région Batiments et installations	30	05/03/2020
L	204123 Subv d'équipt Région projet infrastr d'intérêt général	40	05/03/2020
L	204131 Subv équipt Départ biens mobiliers, matériels, études	5	05/03/2020
L	204132 Subv équipt Départ Batiments et installations	30	05/03/2020
L	204133 Subv équipt Départ projet infrastr d'intérêt général	40	05/03/2020
L	2046 Attribution de compensation investissement	5	05/03/2020
L	2051 Concessions et droits similaires, brevets, licences....	2	05/03/2020
L	2121 Plantations d'arbres et d'arbustes	10	05/03/2020
L	21561 Matériel roulant - Incendie et défense civile	8	05/03/2020
L	21568 Autre matériel et outillage d'incendie & de défense civile	5	05/03/2020
L	215731 Matériel roulant	8	05/03/2020
L	215738 Autre matériel et outillage de voirie	5	05/03/2020
L	21578 Autre matériel et outillage technique	5	05/03/2020
L	2158 Matériels et outillage technique	5	05/03/2020
L	21828 Autres matériels de transport	5	05/03/2020
L	21831 Matériel informatique scolaire	3	05/03/2020
L	21838 Autre matériel informatique	3	05/03/2020
L	21841 Matériel de bureau et mobilier scolaires M57	5	05/03/2020
L	21848 Autres matériels de bureau et mobilier M57	5	05/03/2020
L	2185 - Matériel de téléphonie (Téléphones portables, fixes...)	2	05/03/2020
L	2185 - Serveurs téléphoniques (Serveurs téléphoniques)	5	05/03/2020
L	2188 Matériel audiovisuel	4	05/03/2020

Envoyé en préfecture le 10/04/2024

Reçu en préfecture le 10/04/2024

Publié le 10/04/2024



ID : 078-217804665-20240404-2024DEL061-DE

COMMUNE D ORGEVAL - BUDGET PRINCIPAL ORGEVAL - CFU - 2023

Procédure d'amortissement (linéaire, dégressif, variable)	CHOIX DE L'ASSEMBLEE		Délibération du
L	2188 Autres matériels (entre 2 et 5 ans)	5	05/03/2020
L	2188 Coffre fort - Mobilier de sécurité	20	05/03/2020
L	2188 Equipements sportifs	5	05/03/2020
L	2188 Gros équipement de cuisine	5	05/03/2020
L	2188 Matériel et outillage	5	05/03/2020
L	21534 Install, mat et outillage tech - réseaux d'électrification	10	16/03/2021
L	21538 Install, mat et outillage tech - autres réseaux	10	16/03/2021
L	2188 Autres matériel M57	5	16/03/2021

Envoyé en préfecture le 10/04/2024

Reçu en préfecture le 10/04/2024

Publié le 10/04/2024



ID : 078-217804665-20240404-2024DEL061-DE

IV – ÉTATS ANNEXÉS
B – ÉTATS ANNEXÉS PATRIMONIAUX – ETAT DES PROVISIONS CONSTITUEES

IV
B3.1

PROVISIONS CONSTITUEES AU 31/12/N

Nature de la provision	Date de constitution de la provision	Montant des provisions constituées au 01/01/N A	Montant total des provisions de l'exercice (1) B	Montant des reprises de l'exercice C	Montant des provisions constituées au 31/12/N D = A + B - C
Provisions pour risques et charges (3)		0,00	0,00	0,00	0,00
Provisions pour litiges		0,00	0,00	0,00	0,00
Provisions pour pertes de change		0,00	0,00	0,00	0,00
Provisions pour gros entretiens ou grandes révisions		0,00	0,00	0,00	0,00
Provisions pour garanties d'emprunt		0,00	0,00	0,00	0,00
Autres provisions pour risques		0,00	0,00	0,00	0,00
Dépréciations (3)		824,42	1 568,63	0,00	2 393,05
- des immobilisations		0,00	0,00	0,00	0,00
- des stocks et encours		0,00	0,00	0,00	0,00
- des comptes de tiers		824,42	1 568,63	0,00	2 393,05
Créances de plus de 2 ans	08/12/2022	824,42	0,00	0,00	824,42
Créances de plus de 2 ans	11/08/2023	0,00	1 568,63	0,00	1 568,63
- des comptes financiers		0,00	0,00	0,00	0,00
Total des provisions semi-budgétaires		824,42	1 568,63	0,00	2 393,05
PROVISIONS BUDGETAIRES (2)					
Provisions pour risques et charges (3)		0,00	0,00	0,00	0,00
Provisions pour litiges		0,00	0,00	0,00	0,00
Provisions pour pertes de change		0,00	0,00	0,00	0,00
Provisions pour gros entretiens ou grandes révisions		0,00	0,00	0,00	0,00
Provisions pour garanties d'emprunt		0,00	0,00	0,00	0,00
Autres provisions pour risques		0,00	0,00	0,00	0,00
Dépréciations (3)		0,00	0,00	0,00	0,00
- des immobilisations		0,00	0,00	0,00	0,00
- des stocks et encours		0,00	0,00	0,00	0,00
- des comptes de tiers		0,00	0,00	0,00	0,00
- des comptes financiers		0,00	0,00	0,00	0,00
Total des provisions budgétaires		0,00	0,00	0,00	0,00

Envoyé en préfecture le 10/04/2024

Reçu en préfecture le 10/04/2024

Publié le 10/04/2024



ID : 078-217804665-20240404-2024DEL061-DE

Nature de la provision	Date de constitution de la provision	Montant des provisions constituées au 01/01/N A	Montant total des provisions de l'exercice (1) B	Montant des reprises de l'exercice C	Montant des provisions constituées au 31/12/N D = A + B - C
TOTAL PROVISIONS		824,42	1 568,63	0,00	2 393,05

(1) Provision nouvelle ou abondement d'une provision déjà constituée.

(2) A renseigner selon que la collectivité applique le régime des provisions semi-budgétaires ou budgétaires, conformément aux dispositions législatives et réglementaires afférentes.

(3) Indiquer l'objet de la provision (exemples : provision pour litiges au titre du procès, provisions pour dépréciation des immobilisations de l'équipement).

IV – ÉTATS ANNEXÉS		IV
B – ÉTATS ANNEXÉS PATRIMONIAUX – ETAT DES CHARGES TRANSFEREES		B4

ETAT DES CHARGES TRANSFEREES

Exercice	Nature de la dépense transférée	Durée de l'étalement (en mois)	Date de la délibération	Montant de la dépense transférée au compte 481 (I)	Montant amorti au titre des exercices précédents (II)	Montant de la dotation aux amortissements de l'exercice (c/6812) (III)	Solde (1)
	TOTAL			0,00	0,00	0,00	0,00

(1) Correspond au montant de la charge restant à amortir = I – (II + III).

Exercice	Nature de la dépense transférée	Durée de l'étalement (en mois)	Date de la délibération	Montant de la dépense transférée au compte 481 (I)	Montant amorti au titre des exercices précédents (II)	Montant de la dotation aux amortissements de l'exercice (c/6862) (III)	Solde (1)
	TOTAL			0,00	0,00	0,00	0,00

(1) Correspond au montant de la charge restant à amortir = I – (II + III).



IV – ÉTATS ANNEXÉS	IV
B – ÉTATS ANNEXÉS PATRIMONIAUX – DETAIL DES OPERATIONS POUR COMPTE DE TIERS	B5

CHAPITRE D'OPERATIONS POUR COMPTE DE TIERS (Détail) (1)

N° opération : 45801	Intitulé de l'opération : Convention PLU		Date de la délibération : 17/05/2016			
	Cumul des réalisations avant l'exercice	Crédits ouverts (BP + DM + PAR N-1)	Réalisations	Restes à réaliser	Crédits sans emploi	Cumul des réalisations au 31/12/N
DEPENSES (a)						
458101 Dépenses nouvelles (2)	22 035,00	0,00	0,00	0,00	0,00	22 035,00
040 Travaux réalisés par le personnel du mandataire (contrepartie 791)	22 035,00	0,00	0,00	0,00	0,00	22 035,00
041 Opérations d'ordre à l'intérieur de la section	0,00	0,00	0,00	0,00	0,00	0,00
Annulations sur dépenses (c) (3)	0,00	0,00	0,00	0,00	0,00	0,00
Dépenses nettes (a - c)	22 035,00	0,00	0,00	0,00	0,00	22 035,00
RECETTES (b)						
Financement par le mandant et par d'autres tiers (4)	0,00	0,00	0,00	0,00	0,00	0,00
040 Financement par le mandataire (contrepartie 6742)	22 035,00	0,00	0,00	0,00	0,00	22 035,00
041 Financement par emprunt à la charge du tiers (contrepartie 2763)	0,00	0,00	0,00	0,00	0,00	0,00
Annulations sur recettes (d) (3)	0,00	0,00	0,00	0,00	0,00	0,00
Recettes nettes (b - d)	22 035,00	0,00	0,00	0,00	0,00	22 035,00

(1) Ouvrir un cadre par opération pour compte de tiers.

(2) Inscrire le chapitre et la nature des travaux.

(3) Le chapitre 45 doit être détaillé conformément au plan de comptes, tant en dépenses qu'en recettes.

(4) Indiquer le chapitre.

IV – ÉTATS ANNEXÉS		IV
B – ÉTATS ANNEXÉS PATRIMONIAUX – ÉTAT DES PRETS		B6

Prêts (compte 274)

Bénéficiaires	Date de la délibération	Encours restant dû au 31/12/N	Montant de l'annuité recouvré		ICNE de l'exercice
			Capital	Intérêts	
Assortis d'intérêts (total)		0,00	0,00	0,00	0,00
Non assortis d'intérêts (total)		0,00	0,00		



IV – ÉTATS ANNEXÉS
B – ÉTATS ANNEXÉS PATRIMONIAUX – EMPRUNTS GARANTIS

IV
B7.1

ÉTAT DES EMPRUNTS GARANTIS

Designation du bénéficiaire	Année de mobilisation et profil d'amortissement de l'emprunt (1)		Objet de l'emprunt garanti	Organisme prêteur ou chef de file	Montant initial	Capital restant dû au 31/12/N	Durée résiduelle	Périodicité des remboursements (2)	Taux initial			Taux moyen constaté sur l'année (6)			Catégorie d'emprunt (7)	Indices ou devises pouvant modifier l'emprunt	Annuités garanties au cours de l'exercice	
	Année	Profil							Taux (3)	Index (4)	Taux actu-riel (5)	Taux (3)	Index (4)	Niveau de taux			En intérêts (8)	En capital
Total des emprunts contractés par des collectivités ou des EP (hors logements sociaux)					0,00	0,00										0,00	0,00	
Total des emprunts autres que ceux contractés par des collectivités ou des EP (hors logements sociaux)					0,00	0,00										0,00	0,00	
Total des emprunts contractés pour des opérations de logement social					18 093 621,70	16 116 411,22										215 676,88	354 648,16	
ANTIN RESIDENCES HLM	2002	X Echéance progressive	Construction 26 logements rue du Four à Chaux	CDC CAISSE DES DEPOTS ET CONSIGNATIONS	1 249 100,01	599 400,14	13,50	A	R	4,200	R	3,200	-		20 253,92	33 534,80		
ANTIN RESIDENCES HLM	2001	P	Construction 26 logements rue du Four à Chaux	CDC CAISSE DES DEPOTS ET CONSIGNATIONS	479 804,19	367 303,27	28,50	A	R	4,200	R	4,200	-		15 748,46	7 660		
DOMNIS	2017	X Echéance constants	Garantie emprunt logements 32 rue du Dr Maurer	SA CREDIT AGRICOLE	184 265,00	189 548,02	44,75	A	R	EURIBOR 1,610	R	EURIBOR 1,610	A-1	EURIBOR	2 771,54	2 597		
DOMNIS	2020	X Echéance progressive	Garantie emprunt logt rue de Feucherolles colombet	CDC CAISSE DES DEPOTS ET CONSIGNATIONS	381 431,00	370 433,59	45,83	A	R	1,810	R	1,810	A-1		6 795,67	5 017		
DOMNIS	2020	X Echéance progressive	Garantie emprunt logt rue de Feucherolles colombet	CDC CAISSE DES DEPOTS ET CONSIGNATIONS	294 850,00	283 310,78	35,83	A	R	1,810	R	1,810	A-1		5 225,07	5 366		

Envoyé en préfecture le 10/04/2024
Reçu en préfecture le 10/04/2024
Publié le 10/04/2024
ID : 078-217804665-20240404-2024DEL061-DE





Désignation du bénéficiaire	Année de mobilisation et profil d'amortissement de l'emprunt (1)		Objet de l'emprunt garanti	Organisme prêteur ou chef de file	Montant initial	Capital restant dû au 31/12/N	Durée résiduelle	Périodicité des remboursements (2)	Taux initial			Taux moyen constatés sur l'année (6)		Catégorie d'emprunt (7)	Indices ou devises pouvant modifier l'emprunt	Annuité garantie au cours de l'exercice	
	Année	Profil							Taux (3)	Index (4)	Taux actu-riel (5)	Taux (3)	Index (4)			Niveau de taux	En intérêts (8)
DOMNIS	2020	X Echéance progressive	Garantie emprunt logt rue de Feucherolles colombet	CDC CAISSE DES DEPOTS ET CONSIGNATIONS	1 009 657,00	972 125,73	35,83	A	R	1,350	R	1,350	1,350	A-1		13 393,57	19 990,85
DOMNIS	2020	X Echéance progressive	Garantie emprunt logt rue de Feucherolles colombet	CDC CAISSE DES DEPOTS ET CONSIGNATIONS	259 999,00	249 814,10	35,83	A	R	1,810	R	1,810	1,810	A-1		4 607,29	4 732,40
DOMNIS	2020	X Echéance progressive	Garantie emprunt logt rue de Feucherolles colombet	CDC CAISSE DES DEPOTS ET CONSIGNATIONS	1 351 795,00	1 290 115,76	35,83	A	R	1,350	R	1,350	1,100	A-1		14 531,75	30 952,38
DOMNIS	2020	X Echéance progressive	Garantie emprunt logt rue de Feucherolles colombet	CDC CAISSE DES DEPOTS ET CONSIGNATIONS	714 392,00	679 421,09	35,83	A	R	0,550	R	0,550	0,550	A-1		3 826,37	16 281,80
DOMNIS	2020	X Echéance progressive	Garantie emprunt logt rue de Feucherolles colombet	CDC CAISSE DES DEPOTS ET CONSIGNATIONS	683 721,00	657 451,27	45,83	A	R	0,550	R	0,550	0,550	A-1		3 662,62	12 115,32
DOMNIS	2017	X Echéance constante	Garantie emprunt logements 32 rue du Dr Maurer	SA CREDIT AGRICOLE	438 871,00	394 952,26	34,75	A	R	1,610	R	1,610	1,860	A-1		7 479,62	7 176,03
DOMNIS	2018	X Echéance constante	Garantie Emprunt CN 17 logts PLA102 rue du DR Maurer	CDC CAISSE DES DEPOTS ET CONSIGNATIONS	652 877,00	590 363,44	33,42	A	R	0,550	R	0,550	0,550	A-1		3 333,75	15 752,16
DOMNIS	2016	X Echéance constante	Garantie Emprunt CN 8 logts PLUS02 Rue de Montlarnets	CDC CAISSE DES DEPOTS ET CONSIGNATIONS	21 016,00	19 734,21	43,25	A	R	1,350	R	1,350	1,350	A-1		270,83	326,92
DOMNIS	2016	X Echéance constante	Garantie Emprunt CN 8 logts PLA102 Rue de Montlarnets	CDC CAISSE DES DEPOTS ET CONSIGNATIONS	18 747,00	17 366,30	43,25	A	R	0,550	R	0,550	0,550	A-1		97,43	348
DOMNIS	2018	X Echéance constante	Garantie Emprunt CN 8 logts PLUS02 Rue de Montlarnets	CDC CAISSE DES DEPOTS ET CONSIGNATIONS	440 421,00	403 903,22	33,25	A	R	1,350	R	1,350	1,350	A-1		5 578,43	9 313



Désignation du bénéficiaire	Année de mobilisation et profil d'amortissement de l'emprunt (1)		Objet de l'emprunt garanti	Organisme prêteur ou chef de file	Montant initial	Capital restant dû au 31/12/N	Durée résiduelle	Périodicité des remboursements (2)	Taux initial			Taux moyen constaté sur l'année (6)			Catégorie d'emprunt (7)	Indices ou devises pouvant modifier l'emprunt	Annuité garantie au cours de l'exercice	
	Année	Profil							Taux (3)	Index (4)	Taux actu-riel (5)	Taux (3)	Index (4)	Niveau de taux			En intérêts (8)	En capital
DOMNIS	2017	X Echéance constante	Garantie Emprunt 18 logis VEFA PLUS02 Rue de la maison blanche	CDC CAISSE DES DEPOTS ET CONSIGNATIONS	897 579,00	803 917,75	32,83	A	R	1,350	R	1,350	A-1		11 112,60	19 237,98		
DOMNIS	2017	X Echéance constante	Garantie Emprunt PLAI 02 VEFA 12 Logements Rue de la vente Bertine	CDC CAISSE DES DEPOTS ET CONSIGNATIONS	411 357,00	362 002,25	32,83	A	R	0,550	R	0,550	A-1		2 045,90	9 979,53		
DOMNIS	2018	X Echéance constante	Garantie Emprunt CN 17 logis PLAI02 Foncier rue du DR Maurer	CDC CAISSE DES DEPOTS ET CONSIGNATIONS	357 969,00	331 604,86	43,42	A	R	0,550	R	0,550	A-1		1 860,36	6 645,36		
DOMNIS	2018	X Echéance constante	Garantie Emprunt CN 8 logis PLAI02 Rue de Montamets	CDC CAISSE DES DEPOTS ET CONSIGNATIONS	371 122,00	335 598,12	33,25	A	R	0,550	R	0,550	A-1		1 895,04	8 954,17		
DOMNIS	2017	X Echéance constante	Garantie Emprunt 18 logis VEFA PLAI02 Rue de la maison blanche	CDC CAISSE DES DEPOTS ET CONSIGNATIONS	367 267,00	323 202,19	32,83	A	R	0,550	R	0,550	A-1		1 826,62	8 909,90		
DOMNIS	2017	X Echéance constante	Garantie Emprunt 18 logis VEFA PLAI02 Rue de la maison blanche	CDC CAISSE DES DEPOTS ET CONSIGNATIONS	367 119,00	333 228,27	42,83	A	R	0,550	R	0,550	A-1		1 870,45	6 852,70		
DOMNIS	2017	X Echéance constante	Garantie Emprunt PLAI 02 Foncier VEFA 12 Logements Rue de la vente Bertine	CDC CAISSE DES DEPOTS ET CONSIGNATIONS	384 196,00	348 728,79	42,83	A	R	0,550	R	0,550	A-1		1 957,45	7 171		
DOMNIS	2017	X Echéance constante	Garantie Emprunt PLUS 02 Foncier VEFA 12 Logements Rue de la vente Bertine	CDC CAISSE DES DEPOTS ET CONSIGNATIONS	460 091,00	452 472,20	42,83	A	R	1,350	R	1,350	A-1		6 212,69	7 726		



Désignation du bénéficiaire	Année de mobilisation et profil d'amortissement de l'emprunt (1)		Objet de l'emprunt garanti	Organisme prêteur ou chef de file	Montant initial	Capital restant dû au 31/12/N	Durée résiduelle	Périodicité des remboursements (2)	Taux initial			Taux moyen constaté sur l'année (6)			Catégorie d'emprunt (7)	Indices ou devises pouvant modifier l'emprunt	Annuité garantie au cours de l'exercice	
	Année	Profil							Taux (3)	Index (4)	Taux actu-riel (5)	Taux (3)	Index (4)	Niveau de taux			En intérêts (8)	En capital
DOMNIS	2017	X Echéance constante	Garantie Emprunt PLUS 02 VEFA 12 Logements Rue de la vente Bertine	CDC CAISSE DES DEPOTS ET CONSIGNATIONS	540 318,00	483 936,47	32,83	A	R	1,350		R	1,350	A-1		6 689,48	11 580,74	
DOMNIS	2016	X Echéance constante	Garantie Emprunt logements collectifs Rue de la vente Bertine	SA CREDIT AGRICOLE	208 079,00	188 049,51	32,50	A	R	1,860		R	2,110	A-1		4 043,75	3 597,45	
DOMNIS	2018	X Echéance constante	Garantie Emprunt CN 17 logis PLUS02 Foncier rue du DR Maurer	CDC CAISSE DES DEPOTS ET CONSIGNATIONS	433 738,00	407 283,21	43,42	A	R	1,350		R	1,350	A-1		5 589,41	6 747,32	
DOMNIS	2017	X Echéance constante	Garantie Emprunt 18 logis VEFA PLUS02 Rue de la maison blanche	CDC CAISSE DES DEPOTS ET CONSIGNATIONS	934 260,00	862 547,31	42,83	A	R	1,350		R	1,350	A-1		11 843,24	14 729,75	
DOMNIS	2018	X Echéance constante	Garantie Emprunt CN 17 logis PLUS02 rue dit DR Maurer	CDC CAISSE DES DEPOTS ET CONSIGNATIONS	671 777,00	616 076,22	33,42	A	R	1,350		R	1,350	A-1		8 508,82	14 206,53	
DOMNIS	2016	X Echéance constante	Garantie Emprunt logements collectifs Rue de la vente Bertine	SA CREDIT AGRICOLE	261 341,00	228 327,09	32,50	A	R	1,860		R	1,860	A-1		4 339,53	4 980,98	
IMMOBILIERE 3 F	2021	X Echéance progressive	Garantie emprunt Logt rue de Bethemont	CDC CAISSE DES DEPOTS ET CONSIGNATIONS	502 000,00	477 376,17	56,08	A	R	1,060		R	1,060	A-1		5 125,46	6 157	
IMMOBILIERE 3 F	2021	X Echéance progressive	Garantie emprunt Logt rue de Bethemont	CDC CAISSE DES DEPOTS ET CONSIGNATIONS	465 000,00	432 591,10	36,08	A	R	1,350		R	1,350	A-1		5 962,62	9 084	
IMMOBILIERE 3 F	2021	X Echéance progressive	Garantie emprunt Logt rue de Bethemont	CDC CAISSE DES DEPOTS ET CONSIGNATIONS	375 000,00	350 756,83	36,08	A	R	1,860		R	1,860	A-1		6 647,57	6 639	
IMMOBILIERE 3 F	2021	X Echéance progressive	Garantie emprunt Logt rue de Bethemont	CDC CAISSE DES DEPOTS ET CONSIGNATIONS	263 000,00	250 099,46	56,08	A	R	1,060		R	1,060	A-1		2 685,25	3 225	



Désignation du bénéficiaire	Année de mobilisation et profil d'amortissement de l'emprunt (1)		Objet de l'emprunt garanti	Organisme prêteur ou chef de file	Montant initial	Capital restant dû au 31/12/N	Durée réelle	Périodicités des remboursements (2)	Taux initial			Taux moyen constaté sur l'année (6)			Catégorie d'emprunt (7)	Indices ou devises pouvant modifier l'emprunt	Annuités garanties au cours de l'exercice	
	Année	Profil							Taux (3)	Index (4)	Taux actu-riel (5)	Taux (3)	Index (4)	Niveau de taux			En intérêts (8)	En capital
IMMOBILIERE 3 F	2021	X Echéance progressive	Garantie emprunt Logi rue de Bethemont	CDC CAISSE DES DEPOTS ET CONSIGNATIONS	232 000,00	213 795,64	36,08	A	R		R	0,550		A-1		1 204,80	5 256,62	
SEGENS	2019	X Echéance progressive	Garantie emprunt 50% PLS BATI 655 rue de la Gare	CDC CAISSE DES DEPOTS ET CONSIGNATIONS	147 448,50	131 303,05	35,00	A	R		R	1,860		A-1		2 492,62	2 708,57	
SEGENS	2019	X Echéance progressive	Garantie emprunt 50% PLS FONCIER 655 rue de la Gare	CDC CAISSE DES DEPOTS ET CONSIGNATIONS	264 741,50	262 769,30	55,00	A	R		R	1,340		A-1		3 565,49	3 291,61	
SEGENS	2019	X Echéance progressive	Garantie emprunt 50% PLAI BATI 655 rue de la Gare	CDC CAISSE DES DEPOTS ET CONSIGNATIONS	156 721,00	136 397,92	35,00	A	R		R	0,550		A-1		769,61	3 591,49	
SEGENS	2019	X Echéance progressive	Garantie emprunt 50% PLAI FONCIER 655 rue de la Gare	CDC CAISSE DES DEPOTS ET CONSIGNATIONS	176 569,00	162 950,63	55,00	A	R		R	1,340		A-1		2 210,89	2 041,07	
SEGENS	2019	X Echéance progressive	Garantie emprunt 50% PLUS BATI 655 rue de la Gare	CDC CAISSE DES DEPOTS ET CONSIGNATIONS	354 611,50	313 092,38	35,00	A	R		R	1,350		A-1		4 322,81	7 115,97	
SEGENS	2019	X Echéance progressive	Garantie emprunt 50% PLUS FONCIER 655 rue de la Gare	CDC CAISSE DES DEPOTS ET CONSIGNATIONS	263 387,00	243 081,12	55,00	A	R		R	1,340		A-1		3 298,09	3 044,75	
TOTAL GENERAL					18 093 621,70	16 116 411,22										215 676,88	354 648	

(1) Indiquer C pour amortissement constant, P pour amortissement progressif, F pour in fine, X pour autres (à préciser).

(2) Indiquer la périodicité des remboursements A : annuelle ; B : bimestrielle ; T : trimestrielle ; X : autre.

(3) Type de taux d'intérêt : F : fixe ; V : variable simple ; C : complexe ; R : prefixé (c'est-à-dire un taux variable qui n'est pas seulement défini comme la simple addition d'un taux usuel de référence et d'une marge exprimée en point de pourcentage).

(4) Indiquer le type d'index (ex. EURIBOR 3 mois...).

(5) Taux annuel, tous frais compris.

(6) Taux hors opération de couverture. Pour les emprunts à taux variable, indiquer le niveau moyen du taux constaté sur l'année.

(7) Catégorie d'emprunt hors opération de couverture. Exemple A-1 (cf. la classification des emprunts suivant la typologie de la circulaire IOCB1015077C du 25 juin 2010 sur les produits financiers offerts aux collectivités territoriales).

(8) Il s'agit des intérêts dus au titre du contrat initial et comptabilisés à l'article 66111 « Intérêts réglés à l'échéance » (Intérêts décaissés).

B – ÉTATS ANNEXÉS PATRIMONIAUX – CALCUL DU RATIO D'ENDETTEMENT RELATIF AUX GARANTIES D'EMPRUNT	IV
	B7.2

Calcul du ratio (1)	Valeur en euros
Total des annuités déjà garanties échues dans l'exercice (2)	570 325,04
Total des premières annuités entières des nouvelles garanties de l'exercice (2)	0,00
Annuité nette de la dette de l'exercice (3)	444 670,72
Provisions pour garanties d'emprunts	0,00
Total des annuités d'emprunts garantis de l'exercice	1 014 995,76
Recettes réelles de fonctionnement	12 106 609,10

Part des garanties d'emprunt accordées au titre de l'exercice en % (4)	I / II	8,38
---	---------------	-------------

(1) Ratio défini aux articles L. 4253-1 ou L. 3231-4 ou L. 2252-1 du CGCT, conformément aux dispositions législatives applicables à la collectivité.
 (2) Hors opérations visées par l'article L. 4253-2 ou L. 3231-4-4 ou L. 2252-2 du CGCT, conformément aux dispositions législatives applicables à la collectivité.
 (3) Cf. définition de l'article D. 1511-30 du CGCT.
 (4) Les garanties d'emprunt accordées au titre d'un exercice ne doivent pas représenter plus de 50 % des recettes réelles de fonctionnement de ce même exercice.



IV - ÉTATS ANNEXÉS

IV

B - ÉTATS ANNEXÉS PATRIMONIAUX - LISTE DES CONCOURS ATTRIBUES A DES TIERS

B8.1.1

LISTE DES CONCOURS ATTRIBUES A DES TIERS EN NATURE OU EN SUBVENTIONS

Nom des bénéficiaires	Montant du fonds de concours ou de la subvention (numéraire)	Prestations en nature
TOTAL GENERAL	316 030,27	
Personnes de droit privé	291 648,27	
Associations	291 648,27	
ASSO ACPG CATMTOEO	950,00	
ASSO ADEB	500,00	
ASSO APSO	6 000,00	
ASSO ARTS ET LOISIRS	50 000,00	
ASSO ASS SPORT COLL DERRAIN	450,00	
ASSO BUDO CLUB ORGEVAL	3 400,00	
ASSO CERCLE D ESCRIME ORGEVAL VILLENES CEOV	4 000,00	
ASSO CLUB AMITIE	3 000,00	
ASSO COPRA 184	250,00	
ASSO COS AGENTS TERRITORIAUX ORGEVAL	18 000,00	
ASSO ECHECS CLUB D'ORGEVAL (ECO)	2 000,00	
ASSO ECO GARDE	2 500,00	
ASSO ENSEMBLE VOCAL ORGEVAL ASSOCIATION	7 000,00	
ASSO FOOTBALL CLUB VILLENES ORGEVAL .	15 000,00	
ASSO GESTE D ORGEVAL	200,00	
ASSO HISTOIRE D ORGEVAL	500,00	
ASSO KARATE GOSHIN Orgeval	3 000,00	
ASSO LA TRIBU DES EXPLORACTEURS	3 000,00	
ASSO LE PHOTON	300,00	
ASSO LES AMIS DU DOMAINE DE LA BRUNETTERIE	4 000,00	
ASSO LES RESTAURANTS DU COEUR	1 000,00	
ASSO MTO 78 MUAY THAI ORGEVAL	3 500,00	
ASSO OFFICE CENTRAL COOP ECOLES	18 663,27	
ASSO OGEV JEANNE D ARC	132 835,00	
ASSO ORGEVAL ACCUEIL	700,00	
ASSO ORGEVAL TENNIS DE TABLE - OTT	500,00	
ASSO ORGEVAL TENNIS DE TABLE - OTT	0,00	
ASSO SOUVENIR FRANCAIS CHAMBOURCY	425,00	
ASSO TCSM TENNIS CLUB SAINT MARC	8 000,00	
ASSO UNION NATIONALE COMBATTANTS	475,00	
ASSO VO2 RIVES DE SEINE	1 500,00	
Entreprises	0,00	
Personnes physiques	0,00	
Autres	0,00	
Personnes de droit public	24 382,00	
Etat	2 493,00	
SGC SERVICE DE GESTION COMPTABLE POISSY	493,00	
		achat de table 1325 ?

Envoyé en préfecture le 10/04/2024

Reçu en préfecture le 10/04/2024

Publié le 10/04/2024



ID : 078-217804665-20240404-2024DEL061-DE

Nom des bénéficiaires	Montant du fonds de concours ou de la subvention (numéraire)	Prestations en nature
Syndicat HANDI VAL DE SEINE SYNDICAT INTERCOMMUNAL	2 000,00	
Régions	0,00	
Départements	0,00	
Communes	21 889,00	
CENTRE COMMUNAL ACTION SOCIALE	17 500,00	
COMMUNE DE POISSY	1 464,00	
Commune COMMUNE DE ST GERMAIN EN LAYE	1 952,00	
Commune COMMUNE DE VERNOUILLET	973,00	
Etablissements publics (EPCI, EPA, EPIC,...)	0,00	
Autres	0,00	



IV – ÉTATS ANNEXÉS	IV
B – ÉTATS ANNEXÉS PATRIMONIAUX – ETAT DES CONTRATS DE CREDIT-BAIL	B8.2

ETAT DES CONTRATS DE CREDIT-BAIL RESTANT A COURIR (MOBILIER ET IMMOBILIER)

Type et nature du bien ayant fait l'objet du contrat	Exercice d'origine du contrat	Durée du contrat (en mois)	Montant de la redevance de l'exercice	Montant des redevances restant à courir				Cumul restant	Total (1)
				N+1	N+2	N+3	N+4		
Crédits-baills mobiliers			0,00	0,00	0,00	0,00	0,00	0,00	0,00
Crédits-baills immobiliers			0,00	0,00	0,00	0,00	0,00	0,00	0,00
Total			0,00	0,00	0,00	0,00	0,00	0,00	0,00

(1) Total = (N+1, N+2, N+3, N+4) + cumul restant.



IV – ÉTATS ANNEXÉS		IV
B – ÉTATS ANNEXÉS PATRIMONIAUX – ETAT DES CONTRATS DE PARTENARIAT PUBLIC-PRIVE		B8.3

ETAT DES CONTRATS DE PARTENARIAT PUBLIC-PRIVE

Libellé du contrat	Année de signature du contrat de PPP	Organismes cocontractants	Nature des prestations prévues par le contrat de PPP	Montant total prévu au titre du contrat de PPP (TTC)	Montant de la rémunération du cocontractant	Durée du contrat de PPP (en mois)	Date de fin du contrat de PPP	Somme des parts invest. (1)	Somme nette des parts invest. (2)

(1) Somme des rémunérations relatives à l'investissement restant à verser au cocontractant pour la durée restante du contrat de PPP au 31/12/N.

(2) Montant inscrit à la colonne précédente déduction faite de la somme des participations reçues d'autres collectivités publiques au titre de la part investissement.



	IV
B – ÉTATS ANNEXÉS PATRIMONIAUX – ETAT DES AUTRES ENGAGEMENTS DONNES	B8.4

ETAT DES AUTRES ENGAGEMENTS DONNES

Année d'origine	Nature de l'engagement	Organisme bénéficiaire	Durée en années	Périodicité	Dettes en capital à l'origine	Dettes en capital au 31/12/N	Annuité versée au cours de l'exercice
	TOTAL				0,00	0,00	0,00
8017	Subventions à verser en annuités				0,00	0,00	0,00
8018	Autres engagements donnés				0,00	0,00	0,00
	Au profit d'organismes publics				0,00	0,00	0,00
	Au profit d'organismes privés (1)				0,00	0,00	0,00

(1) Concernant les garanties accordées à l'Agence France Locale (Article L.1611-3-2 du CGCT) :

- l'« Organisme bénéficiaire » de la garantie est toute personne titulaire d'un « titre éligible » émis ou créé par l'Agence France Locale ;
- la rubrique « Périodicité » n'est pas remplie car la garantie n'a pas de périodicité. La garantie est d'une durée totale indiquée à la colonne qui précède ;
- la colonne « Dette en capital à l'origine » correspond au montant total de la garantie accordée aux titulaires d'un titre éligible ;
- la colonne « Dette en capital au 31/12/N » correspond au montant résiduel de la garantie au 31/12/N ;
- la colonne « Annuité versée au cours de l'exercice » n'est pas remplie car l'octroi de la garantie n'implique pas que des versements annuels aient lieu. Des versements ne seront effectués qu'en cas d'appel de la garantie.



IV – ÉTATS ANNEXÉS	IV
B – ÉTATS ANNEXÉS PATRIMONIAUX – ETAT DES ENGAGEMENTS RECUS	B8.5

ETAT DES ENGAGEMENTS RECUS

Année d'origine	Nature de l'engagement	Organisme émetteur	Durée en années	Périodicité	Créance en capital à l'origine	Créance en capital au 31/12/N	Annuité reçue au cours de l'exercice
	TOTAL				0,00	0,00	0,00
8026	Redevance de crédit-bail restant à recevoir (crédit-bail immobilier)				0,00	0,00	0,00
8027	Subventions à recevoir par annuités (annuités restant à recevoir)				0,00	0,00	0,00
8028	Autres engagements reçus				0,00	0,00	0,00
	A l'exception de ceux reçus des entreprises				0,00	0,00	0,00
	Engagements reçus des entreprises				0,00	0,00	0,00



IV – ÉTATS ANNEXÉS

IV

B –ÉTATS ANNEXÉS PATRIMONIAUX – ETAT DU PERSONNEL AU 31/12/N

B9

B9 - ETAT DU PERSONNEL AU 31/12/N

GRADES OU EMPLOIS (1)	CATEGORIES (2)	EMPLOIS BUDGETAIRES (3)			EFFECTIFS POURVUS SUR EMPLOIS BUDGETAIRES EN ETPT (4)		
		EMPLOIS PERMANENTS A TEMPS COMPLET	EMPLOIS PERMANENTS A TEMPS NON COMPLET	TOTAL	AGENTS TITULAIRES	AGENTS NON TITULAIRES	TOTAL
EMPLOIS FONCTIONNELS (a)		1,00	0,00	1,00	0,00	0,00	0,00
Directeur général des services	A	1,00	0,00	1,00	0,00	0,00	0,00
Directeur général adjoint des services		0,00	0,00	0,00	0,00	0,00	0,00
Directeur général des services techniques		0,00	0,00	0,00	0,00	0,00	0,00
Emplois créés au titre de l'article 6-1 de la loi n° 84-53		0,00	0,00	0,00	0,00	0,00	0,00
FILIERE ADMINISTRATIVE (b)		29,00	0,00	29,00	22,00	7,00	29,00
Adjoint administratif	C	4,00	0,00	4,00	4,00	2,00	6,00
Adjoint administratif principal 1ère classe	C	6,00	0,00	6,00	3,00	0,00	3,00
Adjoint administratif principal 2ème classe	C	8,00	0,00	8,00	7,00	0,00	7,00
Attaché	A	0,00	0,00	0,00	0,00	3,00	3,00
Attaché principal	A	4,00	0,00	4,00	4,00	1,00	5,00
Ingénieur	A	0,00	0,00	0,00	0,00	1,00	1,00
Rédacteur	B	4,00	0,00	4,00	2,00	0,00	2,00
Rédacteur principal 1ère classe	B	2,00	0,00	2,00	1,00	0,00	1,00
Rédacteur principal 2ème classe	B	1,00	0,00	1,00	1,00	0,00	1,00
FILIERE TECHNIQUE (c)		15,00	0,00	15,00	11,00	9,00	20,00
Adjoint technique	C	8,00	0,00	8,00	7,00	8,00	15,00
Adjoint technique principal 2ème classe	C	2,00	0,00	2,00	1,00	1,00	2,00
Agent de maîtrise	C	1,00	0,00	1,00	1,00	0,00	1,00
Agent de maîtrise principal	C	1,00	0,00	1,00	1,00	0,00	1,00
Ingénieur	A	1,00	0,00	1,00	0,00	0,00	0,00
Technicien principal 1ère classe	B	1,00	0,00	1,00	0,00	0,00	0,00
Technicien principal 2ème classe	B	1,00	0,00	1,00	1,00	0,00	1,00
FILIERE SOCIALE (d)		5,00	0,00	5,00	5,00	3,00	8,00
Agent social	C	3,00	0,00	3,00	3,00	3,00	6,00
Agent social principal 2ème classe	C	1,00	0,00	1,00	1,00	0,00	1,00
Educateur de jeunes enfants	A	1,00	0,00	1,00	1,00	0,00	1,00
FILIERE MEDICO-SOCIALE (e)		5,00	0,00	5,00	5,00	3,00	8,00
ATSEM principal 1ère classe	C	1,00	0,00	1,00	1,00	0,00	1,00
ATSEM principal 2ème classe	C	4,00	0,00	4,00	4,00	2,00	6,00
Apprenti	C	0,00	0,00	0,00	0,00	1,00	1,00
FILIERE MEDICO-TECHNIQUE (f)		0,00	0,00	0,00	0,00	0,00	0,00
FILIERE SPORTIVE (g)		2,00	0,00	2,00	2,00	0,00	2,00
Educateur APS principal 1ère classe	B	1,00	0,00	1,00	1,00	0,00	1,00
Opérateur des APS qualifié	C	1,00	0,00	1,00	1,00	0,00	1,00

Envoyé en préfecture le 10/04/2024

Reçu en préfecture le 10/04/2024

Publié le 10/04/2024



ID : 078-217804665-20240404-2024DEL061-DE



GRADES OU EMPLOIS (1)	CATEGORIES (2)	EMPLOIS BUDGETAIRES (3)			EFFECTIFS POURVUS SUR EMPLOIS BUDGETAIRES EN ETPT (4)		
		EMPLOIS PERMANENTS A TEMPS COMPLET	EMPLOIS PERMANENTS A TEMPS NON COMPLET	TOTAL	AGENTS TITULAIRES	AGENTS NON TITULAIRES	TOTAL
FILIERE CULTURELLE (h)		1,00	0,00	1,00	1,00	0,00	1,00
Adjoint territorial du patrimoine	C	1,00	0,00	1,00	1,00	0,00	1,00
FILIERE ANIMATION (i)		12,00	0,00	12,00	9,00	28,00	37,00
Adjoint animation	C	10,00	0,00	10,00	9,00	28,00	37,00
Animateur	B	1,00	0,00	1,00	0,00	0,00	0,00
Animateur principal 1ère classe	B	1,00	0,00	1,00	0,00	0,00	0,00
Animateur principal 2ème classe	B	0,00	0,00	0,00	0,00	0,00	0,00
FILIERE POLICE (j)		7,00	0,00	7,00	6,00	0,00	6,00
Brigadier chef principal	C	4,00	0,00	4,00	3,00	0,00	3,00
Chef de police municipale	C	1,00	0,00	1,00	1,00	0,00	1,00
Gardien brigadier	C	2,00	0,00	2,00	2,00	0,00	2,00
EMPLOIS NON CITES (k) (5)		0,00	0,00	0,00	0,00	1,00	1,00
Collaborateur de cabinet	A	0,00	0,00	0,00	0,00	1,00	1,00
TOTAL GENERAL (b + c + d + e + f + g + h + i + j + k)		76,00	0,00	76,00	61,00	51,00	112,00

(1) Les grades ou emplois sont désignés conformément à la circulaire n° NOR : INTB9500102C du 23 mars 1995. Les emplois fonctionnels sont également comptabilisés dans leur filière d'origine.

(2) Catégories : A, B ou C.

(3) Emplois budgétaires créés par l'assemblée délibérante. Les emplois permanents à temps complet sont comptabilisés pour une unité. Les emplois à temps non complet sont comptabilisés à hauteur de la quotité de travail prévue par la délibération créant l'emploi.

(4) Equivalent temps plein annuel travaillé (ETPT). Le décompte est proportionnel à l'activité des agents, mesurée par leur quotité de temps de travail et par leur période d'activité sur l'année :
 ETPT = Effectifs physiques * quotité de temps de travail * période d'activité dans l'année

Exemple : un agent à temps plein (quotité de travail = 100 %) présent toute l'année correspond à 1 ETPT ; un agent à temps partiel, à 80 % (quotité de travail = 80 %) présent toute l'année correspond à 0,8 ETPT ; un agent à temps partiel, à 80 % (quotité de travail = 80 %) présent toute l'année correspond à 0,8 ETPT ; un agent à temps partiel, à 80 % (quotité de travail = 80 %) présent la moitié de l'année (ex : CDD de 6 mois, recrutement à mi-année) correspond à 0,4 ETPT (0,8 * 6 / 12).

(5) Par exemple : emplois dont les missions ne correspondent pas à un cadre d'emploi existant, « emplois spécifiques » régis par l'article 139 ter de la loi n° 84-53 du 26 janvier 1984 etc.

IV – ANNEXES

IV

B – ANNEXES PATRIMONIALES – ETAT DU PERSONNEL AU 31/12/N

B9

B9 - ETAT DU PERSONNEL AU 31/12/N (suite)

AGENTS NON TITULAIRES EN FONCTION AU 31/12/N	CATEGORIES (1)	SECTEUR (2)	REMUNERATION (3)		Fondement du contrat (4)	CONTRAT
			Index (8)	Euros		
Agents occupant un emploi permanent (6)						
ATSEM principal 2ème classe	C	MS	367	0,00	A L.332-14	CDD
Adjoint administratif	C	ADM	382	0,00	A L.332-14	CDD
Adjoint administratif	C	ADM	397	0,00	A L.332-14	CDD
Adjoint animation	C	ANIM	367	0,00	A L.332-14	CDD
Adjoint technique	C	TECH	367	0,00	A L.332-14	CDD
Adjoint technique principal 2ème classe	C	TECH	430	0,00	A L.332-14	CDD
Agent social	C	S	367	0,00	A L.332-14	CDD
Apprenti	C	MS	SMIC horaire	0,00	A Apprentissage	A
Attaché	A	ADM	611	0,00	A L.332-12	CDI
Attaché	A	ADM	821	0,00	A L.332-14	CDD
Attaché	A	ADM	821	0,00	A L.332-14	CDD
Attaché principal	A	ADM	1015	0,00	A L.332-12	CDI
Collaborateur de cabinet	A	OTR	469	0,00	A Art.110	CDD
Ingenieur	A	ADM	621	0,00	A L.332-12	CDI
Agents occupant un emploi non permanent (7)						
TOTAL GENERAL						
			0,00			
			0,00			

(1) CATEGORIES: A, B et C.

(2) SECTEUR ADM: Administratif.

TECH: Technique.

URB: Urbanisme (dont aménagement urbain).

S: Social.

MS: Médico-social.

MT: Médico-technique.

SP: Sportif.

CULT: Culturel.

ANIM: Animation.

PM: Police.

OTR: Missions non rattachables à une filière.

(3) REMUNERATION: Référence à un indice brut (indiquer le niveau de l'indice brut) de la fonction publique ou en euros annuels bruts (indiquer l'ensemble des éléments de la rémunération brute annuelle).

(4) CONTRAT: Motif du contrat (loi du 26 janvier 1984 modifiée):

3-a: article 3, 1er alinéa: accroissement temporaire d'activité.

3-b: article 3, 2ème alinéa: accroissement saisonnier d'activité.

3-1: remplacement d'un fonctionnaire autorisé à servir à temps partiel ou indisponible (maladie, maternité...).

3-2: vacance temporaire d'un emploi.

3-3: absence de cadre d'emplois de fonctionnaires susceptibles d'assurer les fonctions correspondantes.

3-3a: emplois du niveau de la catégorie A lorsque les besoins des services ou la nature des fonctions le justifient.

3-3b: emplois de secrétaire de mairie des communes de moins de 1 000 habitants et de secrétaires des groupements composés de communes dont la population moyenne est inférieure à ce seuil.

3-3c: emplois à temps non complet des communes de moins de 1 000 habitants et des groupements composés de communes dont la population moyenne est inférieure à ce seuil, lorsque la quotité de temps de travail est inférieure à 50 %.

3-3d: emplois de secrétaire de mairie ou de secrétaire des groupements de communes dont la population moyenne est inférieure à ce seuil, lorsque la quotité de temps de travail est inférieure à 50 %.

3-3e: changement de catégorie ou de suppression du poste public.

3-4: article 21 de la loi n° 2012-347: contrat à durée indéterminée obligatoirement proposée à un agent contractuel.

36: article 38 travailleurs handicapés catégorie C.

47: article 47 recrutements directs sur emplois fonctionnaires

110: article 110 collaborateurs de groupes de cabinets.

110-1: collaborateurs de groupes d'élus.

A: autres (préciser).

(5) Indiquer si l'agent contractuel est titulaire d'un contrat à durée déterminée (CDD) ou d'un contrat à durée indéterminée (CDI). Les contrats particuliers devront être labellisés « A / autres » et feront l'objet d'une précision (ex: « contrats aidés »).

(6) Occupent un emploi permanent de la fonction publique territoriale, les agents non titulaires recrutés sur le fondement des articles 3-1, 3-2, 3-3, 3-3, 3-3, 38 et 47 de la loi n° 84-53 du 26 janvier 1984, ainsi que les agents qui sont titulaires d'un contrat à durée indéterminée pris sur le fondement de l'article 21 de la loi n° 2012-347.

Envoyé en préfecture le 10/04/2024

Reçu en préfecture le 10/04/2024

Publié le 10/04/2024



ID : 078-217804665-20240404-2024DEL061-DE

COMMUNE D ORGEVAL - BUDGET PRINCIPAL ORGEVAL - CFU - 2023

(7) Occupent un emploi non permanent de la fonction publique territoriale, les agents non titulaires recrutés sur le fondement des articles 3, 110 et 110-1,

(8) Si un contrat fixe comme référence de rémunération un traitement hors échelle, il convient de mentionner le chevron conformément à l'article 6 décret 85-1148 du 20 octobre 1985.

Envoyé en préfecture le 10/04/2024

Reçu en préfecture le 10/04/2024

Publié le 10/04/2024



ID : 078-217804665-20240404-2024DEL061-DE

B – ÉTATS ANNEXÉS PATRIMONIAUX – LISTE DES ORGANISMES DANS LESQUELS LA COLLECTIVITE A PRIS UN ENGAGEMENT FINANCIER	IV
	B10

LISTE DES ORGANISMES DANS LESQUELS LA COLLECTIVITE A PRIS UN ENGAGEMENT FINANCIER

Les documents financiers et comptables de ces organismes sont mis à la disposition du public à Mairie - 123 rue du Docteur Maurer - 76630 ORGEVAL (1).
Toute personne a le droit de demander communication à ses frais.

Nature de l'engagement (2)	Nom de l'organisme	Raison sociale de l'organisme	Nature juridique de l'organisme	Montant de l'engagement
Délégation de service public (3)				
Définition d'une part du capital				
Garantie ou cautionnement d'un emprunt				
01/01/2002 - Contrat 1022886/1022887 : 26 logts rue du Four à Chaux	ANTIN RESIDENCES HLM	SA ANTIN RESIDENCES HLM	Société Française	570 387,86
01/01/2002 - Contrat 1022886/1022887 : 26 logts rue du Four à Chaux	ANTIN RESIDENCES HLM	SA ANTIN RESIDENCES HLM	Société Française	353 389,78
24/06/2016 - Contrat 315627 : Logts rue de la vente Bertine	DOMNIS	SA DOMNIS	Société Française	228 096,68
24/06/2016 - Contrat 315627 : Logts rue de la vente Bertine	DOMNIS	SA DOMNIS	Société Française	188 049,14
01/10/2017 - Contrat 5135628 : 12 logts rue vente Bertine PLUS02	DOMNIS	SA DOMNIS	Société Française	487 491,21
01/10/2017 - Contrat 5135629 : 12 logts rue vente Bertine PLUS02	DOMNIS	SA DOMNIS	Société Française	455 795,81
01/10/2017 - Contrat 5135630 : 12 logts rue vente Bertine PLAI02	DOMNIS	SA DOMNIS	Société Française	364 682,30
01/10/2017 - Contrat 5154944 : 18 logts rue Maison Blanche PLUS02	DOMNIS	SA DOMNIS	Société Française	868 883,11
01/10/2017 - Contrat 5154945 : 18 logts rue Maison Blanche PLUS02	DOMNIS	SA DOMNIS	Société Française	809 822,86
01/10/2017 - Contrat 5154946 : 18 logts rue Maison Blanche PLAI02	DOMNIS	SA DOMNIS	Société Française	335 695,29
01/10/2017 - Contrat 5154947 : 18 logts rue Maison Blanche PLAI02	DOMNIS	SA DOMNIS	Société Française	325 595,00
01/10/2017 - Contrat 5135631 : 12 logts rue vente Bertine PLAI02	DOMNIS	SA DOMNIS	Société Française	351 310,58
01/03/2018 - Contrat 5167264 : 8 logts rue de Montamets PLAI02	DOMNIS	SA DOMNIS	Société Française	334 761,63
01/03/2018 - Contrat 5167265 : 8 logts rue de Montamets PLAI02	DOMNIS	SA DOMNIS	Société Française	17 323,01
01/03/2018 - Contrat 5167262 : 8 logts rue de Montamets PLUS02	DOMNIS	SA DOMNIS	Société Française	402 904,48
01/03/2018 - Contrat 5167263 : 8 logts rue de Montamets PLUS02	DOMNIS	SA DOMNIS	Société Française	19 685,39
01/05/2018 - Contrat 5158498 : rue du Dr Maurer PLAI02 / CDC	DOMNIS	SA DOMNIS	Société Française	330 778,34
01/05/2018 - Contrat 5158497 : rue Dr Maurer PLUS02 / CDC	DOMNIS	SA DOMNIS	Société Française	406 276,09
01/05/2018 - Contrat 5158499 : rue du Dr Maurer PLUS02 / CDC	DOMNIS	SA DOMNIS	Société Française	614 552,81
01/05/2018 - Contrat 5158500 : rue du Dr Maurer PLAI02 / CDC	DOMNIS	SA DOMNIS	Société Française	588 911,91
13/09/2018 - Contrat 752422 : 4 logts 32 rue du Dr Maurer PLS Bâti	DOMNIS	SA DOMNIS	Société Française	402 130,29
13/09/2018 - Contrat 752426 : 4 logts 32 rue du Dr Maurer PLS Foncier	DOMNIS	SA DOMNIS	Société Française	172 145,
28/12/2019 - Contrat : 20 logts 655 rue de la gare PLUS Foncier- 50%	SEQENS	SA SEQENS	Société Française	266 080
28/12/2019 - Contrat : 20 logts 655 rue de la gare PLUS Bâti- 50%	SEQENS	SA SEQENS	Société Française	320 208,
28/12/2019 - Contrat : 20 logts 655 rue de la gare PLS Foncier- 50%	SEQENS	SA SEQENS	Société Française	246 125,
28/12/2019 - Contrat : 20 logts 655 rue de la gare PLS Bâti- 50%	SEQENS	SA SEQENS	Société Française	134 011,
28/12/2019 - Contrat : 20 logts 655 rue de la gare PLAI Foncier-50%	SEQENS	SA SEQENS	Société Française	164 991,
28/12/2019 - Contrat : 20 logts 655 rue de la gare PLAI Bâti- 50%	SEQENS	SA SEQENS	Société Française	139 929,
01/10/2020 - PLUS VEFA 35 logts rue Feucherolles CDC 5315699	DOMNIS	SA DOMNIS	Société Française	988 911,
01/10/2020 - PLS VEFA 35 logts rue Feucherolles CDC 5315700	DOMNIS	SA DOMNIS	Société Française	286 607,
01/10/2020 - PLAI VEFA 35 logts rue Feucherolles CDC 5315704	DOMNIS	SA DOMNIS	Société Française	687 134,
01/10/2020 - PLUS VEFA 35 logts rue Feucherolles CDC 5315698	DOMNIS	SA DOMNIS	Société Française	1 309 256,
01/10/2020 - PLAI VEFA 35 logts rue Feucherolles CDC 5315703	DOMNIS	SA DOMNIS	Société Française	665 211,
01/10/2020 - PLS VEFA 35 logts rue Feucherolles CDC 5315701	DOMNIS	SA DOMNIS	Société Française	374 863,
01/10/2020 - PLS VEFA 35 logts rue Feucherolles CDC 5315702	DOMNIS	SA DOMNIS	Société Française	252 720

Envoyé en préfecture le 10/04/2024

Reçu en préfecture le 10/04/2024

Publié le 10/04/2024



ID : 078-217804665-20240404-2024DEL061-DE



Nature de l'engagement (2)	Nom de l'organisme	Raison sociale de l'organisme	Nature juridique de l'organisme	Montant de l'engagement
01/01/2021 - Contrat 5212049: rue de Bethemont PLAI Foncier /CDC	IMMOBILIERE 3 F	Sté Anony.Habit IMMOBILIERE 3 F	Société Française	247 297,00
01/01/2021 - Contrat 5212047: rue de Bethemont PLUS /CDC	IMMOBILIERE 3 F	Sté Anony.Habit IMMOBILIERE 3 F	Société Française	427 925,36
01/01/2021 - Contrat 5212046: rue de Bethemont PLUS Foncier / CDC	IMMOBILIERE 3 F	Sté Anony.Habit IMMOBILIERE 3 F	Société Française	472 026,97
01/01/2021 - Contrat 5208585 : 4 logts rue de Bethemont PLAI /CDC	IMMOBILIERE 3 F	Sté Anony.Habit IMMOBILIERE 3 F	Société Française	346 874,69
01/01/2021 - Contrat 5212048: rue de Bethemont PLAI / CDC	IMMOBILIERE 3 F	Sté Anony.Habit IMMOBILIERE 3 F	Société Française	211 587,73
Subventions supérieures à 75 000 € ou représentant plus de 50 % du produit figurant au compte de résultat de l'organisme				
01/01/2023 - Subv comité des oeuvres sociales personnel de la Ville	COS AGENTS TERRITORIAUX ORGEVAL	ASSO COS AGENTS TERRITORIAUX ORGEVAL	Association	18 000,00
01/01/2023 - Subvention OGECE	OGECE JEANNE D ARC	ASSO OGECE JEANNE D ARC	Association	132 835,00
Autres				

(1) Hôtel de la collectivité et autres lieux publics désignés par la collectivité.

(2) Indiquer la date de la décision (délibérations, contrats ou décisions de l'exécutif).

(3) Préciser la nature de la délégation (concession, affermage, régie intéressée...).

IV – ANNEXES**ELEMENTS DU BILAN****ETAT DE VENTILATION DES DEPENSES LIEES A LA GESTION DE LA CRISE SANITAIRE DU
COVID-19 – SECTION DE FONCTIONNEMENT****B15.1****B15.1 – SECTION DE FONCTIONNEMENT**

DEPENSES – MANDATS EMIS		
Article (1)	Libellé (1)	Montant
011	Charges à caractère général	0,00
012	Charges de personnel et frais assimilés	0,00
016	APA	0,00
017	RSA / Régularisations de RMI	0,00
65	Autres charges de gestion courante	0,00
66	Charges financières	0,00
67	Charges spécifiques	0,00
68	Dotations aux provisions, dépréciations	0,00
014	Atténuations de produits	0,00
Total des dépenses réelles		0,00
042	<i>Opérations ordre transf. entre sections</i>	<i>0,00</i>
043	<i>Opérations ordre intérieur de la section</i>	<i>0,00</i>
Total des dépenses d'ordre		0,00
TOTAL GENERAL		0,00

(1) Détailler les chapitres budgétaires par article conformément au plan de comptes appliqué par la commune ou l'établissement.

IV – ANNEXES

ELEMENTS DU BILAN

ETAT DE VENTILATION DES DEPENSES LIEES A LA GESTION DE LA CRISE SANITAIRE DU
COVID-19 – SECTION D'INVESTISSEMENT

B15.2

B15.2 – SECTION D'INVESTISSEMENT

DEPENSES – MANDATS EMIS		
Article (1)	Libellé (1)	Montant
10	Dotations, fonds divers et réserves	0,00
13	Subventions d'investissement	0,00
16	Emprunts et dettes assimilées	0,00
018	RSA	0,00
20	Immobilisations incorporelles (hors opérations)	0,00
204	Subventions d'équipement versées (hors opérations)	0,00
21	Immobilisations corporelles (hors opérations)	0,00
22	Immobilisations reçues en affectation (hors opérations)	0,00
23	Immobilisations en cours (hors opérations)	0,00
26	Participations et créances rattachées	0,00
27	Autres immobilisations financières	0,00
Opérations d'équipement (1 ligne par opération)		
Opérations pour compte de tiers (1 ligne par opération)		
Total des dépenses réelles		0,00
040	Opérations ordre transf. entre sections	0,00
041	Opérations patrimoniales	0,00
Total des dépenses d'ordre		0,00
TOTAL GENERAL		0,00

(1) Détailler les chapitres budgétaires par article conformément au plan de comptes appliqué par la commune ou l'établissement.

IV – ÉTATS ANNEXÉS
C – ÉTATS ANNEXÉS BUDGÉTAIRES – ÉQUILIBRE BUDGÉTAIRE – DEPENSES

IV
C1.1

DEPENSES A COUVRIR PAR DES RESSOURCES PROPRES

Art. (1)	Libellé (1)	Crédits de l'exercice (BP + BS + DM + RAR N-1)	Réalisations
DEPENSES TOTALES A COUVRIR PAR DES RESSOURCES PROPRES = A + B			
16	Emprunts et dettes assimilées (A)	395 000,00	394 793,39
1631	Emprunts obligataires	0,00	0,00
1641	Emprunts en euros	392 000,00	391 971,66
1643	Emprunts en devises	0,00	0,00
16441	Opérations afférentes à l'emprunt	0,00	0,00
1671	Avances consolidées du Trésor	0,00	0,00
1672	Emprunts sur comptes spéciaux du Trésor	0,00	0,00
1678	Autres emprunts et dettes	0,00	0,00
1681	Autres emprunts	0,00	0,00
1682	Bons à moyen terme négociables	0,00	0,00
1687	Autres dettes	0,00	0,00
Dépenses et transferts à déduire des ressources propres (B)			
10...	Reprise de dotations, fonds divers et réserves	3 000,00	2 821,73
10...	Reversement de dotations, fonds divers et réserves		
10226	Taxe d'aménagement	3 000,00	2 821,73
139	Subv. invest. transférées cpte résultat	0,00	0,00

Op. de l'exercice I	Restes à réaliser en dépenses au 31/12	Solde d'exécution D001 de l'exercice précédent (N-1)	TOTAL II
Dépenses à couvrir par des ressources propres	394 793,39	3 092 811,47	4 292 694,64
		805 089,78	

(1) Détailler les chapitres budgétaires par article conformément au plan de comptes.

**IV – ÉTATS ANNEXÉS
C – ÉTATS ANNEXÉS BUDGÉTAIRES – ÉQUILIBRE BUDGETAIRE – RECETTES**

**IV
C1.2**

RESSOURCES PROPRES

Art. (1)	Libellé (1)	Crédits de l'exercice (BP + BS + DM + RAR N-1)	Réalisations
RECETTES (RESSOURCES PROPRES) = a + b		2 884 167,00	1 563 886,50
Ressources propres externes de l'année (a)		1 329 167,00	726 608,72
10221	TLE	0,00	0,00
10222	FCTVA	1 329 167,00	724 935,76
10226	Taxe d'aménagement (2)	0,00	1 672,96
10228	Autres fonds d'investissement	0,00	0,00
13146	Attributions compensation investissement	0,00	0,00
13156	Attributions compensation investissement	0,00	0,00
13246	Attributions compensation investissement	0,00	0,00
13256	Attributions compensation investissement	0,00	0,00
138	Autres subventions invest. non transf.	0,00	0,00
26...	Participations et créances rattachées	0,00	0,00
27...	Autres immobilisations financières		
Ressources propres internes de l'année (b) (3)		1 555 000,00	837 277,78
15...	Provisions pour risques et charges		
169	Primes de remboursement des obligations	0,00	0,00
26...	Participations et créances rattachées		
27...	Autres immobilisations financières		
28...	Amortissement des immobilisations		
28031	Frais d'études	5 000,00	4 420,06
2804133	Subv. Dpt : Projet infrastructure	2 000,00	1 076,15
28041512	Subv. Grpt : Bâtiments, installations	30 000,00	30 000,00
2804182	Autres org pub - Bât. et installations	10 000,00	10 000,00
280422	Privé - Bâtiments et installations	15 000,00	14 445,00
28046	Attributions compensation investissement	350 000,00	251 590,00
2805	Licences, logiciels, droits similaires	20 000,00	26 708,00
28121	Plantations d'arbres et d'arbustes	500,00	1 302,00
28128	Autres aménagements de terrains	13 000,00	12 064,00
281311	Bâtiments administratifs	1 100,00	0,00
281352	Bâtiments privés	300,00	296,00
28138	Autres constructions	0,00	1 642,00
28152	Installations de voirie	1 100,00	1 062,00
281538	Autres réseaux	8 000,00	21 383,00
281568	Autre matériel, outillage incendie	100 000,00	99 979,00
28158	Autres inst., matériel, outill. techniques	35 000,00	36 144,00
28181	Installations générales, aménagt divers	0,00	19,00

Envoyé en préfecture le 10/04/2024

Reçu en préfecture le 10/04/2024

Publié le 10/04/2024



ID : 078-217804665-20240404-2024DEL061-DE



Art. (1)	Libellé (1)	Crédits de l'exercice (BP + BS + DM + RAR N-1)	Réalisations
281828	Autres matériels de transport	35 000,00	37 052,05
281831	Matériel informatique scolaire	30 000,00	20 738,92
281838	Autre matériel informatique	100 000,00	79 623,33
281841	Matériel de bureau et mobilier scolaire	6 000,00	7 240,55
281848	Autres matériels de bureau et mobiliers	30 000,00	64 433,19
28185	Matériel de téléphonie	30 000,00	19 881,31
28188	Autres immo. corporelles	78 000,00	96 172,01
29...	Dépréciations des immobilisations		
31...	Matières premières (et fournitures) (4)		
33...	En-cours de production de biens (4)		
35...	Stocks de produits (4)		
39...	Dépréciation des stocks et en-cours		
481...	Charges à rép. sur plusieurs exercices		
49...	Dépréciation des comptes de tiers		
59...	Dépréciation des comptes financiers		
024	Produits des cessions d'immobilisations	263 000,00	0,00
021	Virement de la section de fonctionnement	392 000,00	0,00

Total ressources propres disponibles	Opérations de l'exercice III	Restes à réaliser en recettes au 31/12	Solde d'exécution R001 de l'exercice précédent	Affectation		TOTAL IV
				R1068 de l'exercice précédent	Affectation précédent	
	1 563 886,50	2 097 591,16	0,00	1 918 601,67		5 580 079,33

Dépenses à couvrir par des ressources propres		Montant
II		
IV		5 580 079,33
V = IV - II (5)		1 287 384,33

(1) Les comptes 15, 169, 26, 27, 28, 29, 39, 481, 49 et 59 sont à détailler conformément au plan de comptes.

(2) Le compte 10226 peut être utilisé uniquement par les communes et les établissements publics à fiscalité propre.

(3) Les comptes 15, 29, 39, 49 et 59 sont présentés uniquement si la collectivité applique le régime des provisions budgétaires.

(4) Les comptes 31, 33 et 35 ne peuvent être utilisés que pour les budgets utilisant la comptabilité de stock. Par conséquent, seuls les budgets retraçant les dépenses et les recettes d'un lotissement ou d'une ZAC peuvent utiliser les comptes susmentionnés.

(5) Indiquer le signe algébrique.

IV – ÉTATS ANNEXÉS		IV
C – ÉTATS ANNEXÉS BUDGÉTAIRES – AUTORISATIONS DE PROGRAMME		C2.1

SITUATION DES AUTORISATIONS DE PROGRAMME ET CREDITS DE PAIEMENT

AUTORISATION DE PROGRAMME *		Chapitre (s)	Stocks AP votées disponibles à l'affectation (exercices antérieurs)	AP votées dans l'année	AP affectées non couvertes par des CP réalisés au 01/01/N (1)	Flux d'AP affectées dans l'année (2)	AP affectées annulées (3)	Stock d'AP affectées restant à financer (4) = (1) + (2) - (3)	CP mandatés au budget de l'année N (5)	AP affectées non couvertes par des CP mandatés au 31/12/N (6) = (4) - (5)
Numéro	Libellé									
TOTAL			0,00	0,00	0,00	0,00	0,00	0,00	0,00	0,00

* Le détail par programme n'est à renseigner qu'à compter des AP votées en 2005.

(1) Il s'agit des AP affectées antérieurement à l'exercice N et non encore entièrement couvertes par les CP des années antérieures.

(2) Il s'agit des AP votées avant ou pendant l'exercice N et affectées pendant celui-ci.

(6) Il s'agit des AP non encore intégralement couvertes à la fin de l'exercice N.

	N-3	N-2	N-1	N
Ratio de couverture des AP affectées (6) / (5)	0,00	0,00	0,00	0,00



IV – ÉTATS ANNEXÉS
C – ÉTATS ANNEXÉS BUDGÉTAIRES – AUTORISATIONS D'ENGAGEMENT

IV
C2.2

SITUATION DES AUTORISATIONS D'ENGAGEMENT ET CREDITS DE PAIEMENT

AUTORISATION D'ENGAGEMENT *		Chapitre (s)	Stocks AE votées disponibles à l'affectation (exercices antérieurs)	AE votées dans l'année	AE affectées non couvertes par des CP réalisés au 01/01/N (1)	Flux d'AE affectées dans l'année (2)	AE affectées annulées (3)	Stock d'AE affectées restant à financer (4) = (1) + (2) - (3)	CP mandatés au budget de l'année N (5)	AE affectées non couvertes par des CP mandatés au 31/12/N (6) = (4) - (5)
Numéro	Libellé									
TOTAL			0,00	0,00	0,00	0,00	0,00	0,00	0,00	0,00

* Le détail par engagement n'est à renseigner qu'à compter des AE votées en 2005.

(1) Il s'agit des AE affectées antérieurement à l'exercice N et non encore entièrement couvertes par les CP des années antérieures.

(2) Il s'agit des AE votées avant ou pendant l'exercice N et affectées pendant celui-ci.

(6) Il s'agit des AE non encore intégralement couvertes à la fin de l'exercice N.

	N-3	N-2	N-1	N
Ratio de couverture des AE affectées (6) / (5)	0,00	0,00	0,00	0,00



IV – ÉTATS ANNEXÉS		IV
D – AUTRES ELEMENTS D'INFORMATION – ETAT DES RECETTES GREVEES D'UNE AFFECTATION SPECIALE		D1

ETAT DES RECETTES GREVEES D'UNE AFFECTATION SPECIALE

Libellé (1)	Restes à employer au 01/01/N	Montant recettes	Montant dépenses	Restes à employer au 31/12/N
Total	0,00	0,00	0,00	0,00

(1) Par exemple, taxe d'aménagement, taxe de séjour, FEDER, dons et legs grevés d'une affectation, toutes recettes grevées d'une affectation spéciale et non ventilables ou recettes ventilables mais pour lesquelles la collectivité souhaite un niveau de détail plus fin que dans la présentation croisée.
 (2) Ouvrir un tableau par recette grevée d'une affectation spéciale et reproduire le tableau autant de fois que nécessaire pour décrire l'ensemble des recettes grevées d'une affectation spéciale.
 (3) Reste à employer au 31/12/N = reste à employer au 01/01/N + total recettes de l'exercice – total dépenses de l'exercice.



IV – ÉTATS ANNEXÉS		IV
D – AUTRES ELEMENTS D'INFORMATION – LISTE DES SERVICES ASSUJETTIS A LA TVA ET NON ERIGES EN BUDGET ANNEXE		D2.1

LISTE DES SERVICES ASSUJETTIS A LA TVA ET NON ERIGES EN BUDGET ANNEXE

Catégorie de services	Intitulé / objet du service	Date de création	Date de délibération	Nature de l'activité (SPIC/SPA)
-----------------------	-----------------------------	------------------	----------------------	------------------------------------



IV – ÉTATS ANNEXÉS	IV
D – AUTRES ELEMENTS D'INFORMATION – GESTION DES FONDS EUROPEENS	D5

Cet état ne contient pas d'information.

Envoyé en préfecture le 10/04/2024

Reçu en préfecture le 10/04/2024

Publié le 10/04/2024



ID : 078-217804665-20240404-2024DEL061-DE

IV – ÉTATS ANNEXÉS		IV
D – AUTRES ELEMENTS D'INFORMATION – ACTIONS DE FORMATION DES ELUS AU 31/12/N		D7

ELUS BENEFICIAIRES DES ACTIONS DE FORMATION	ACTIONS DE FORMATION DES ELUS AU 31/12/N	ACTIONS DE FORMATION FINANCEES PAR LA COLLECTIVITE OU L'ETABLISSEMENT
André Dupon		Seminaire élus
André Dupon		Seminaire Université des Maires de l'Ouest Parisien
Annie Sauvaget		PSC1
Annie Sauvaget		Formation journée nationale des femmes élues
Aude Beschi		PSC1
Christian Jutteau		Seminaire élus
Dominique Breuzin		PSC1
Dominique Breuzin		Seminaire élus
Frédéric Simon		PSC1
Gilles Picard		PSC1
Gilles Picard		Seminaire élus
Hervé Chamallet		Seminaire élus
Jean-Luc Bequart		Seminaire élus
Jean-Luc Lesieur		PSC1
Jordanne Bresset		Seminaire élus
Julie Léonard		Seminaire élus
Juliette Le Ruyet		Seminaire élus
Maxime Béchaud		Seminaire élus
Murielle Deloizy		Seminaire élus
Pascale Grenier		Seminaire élus
Philippe Stenger		Seminaire élus
Pierre-Gagnière Moreux		Seminaire élus
Samia Gherbi		Seminaire élus
Sylvie Bion		PSC1



IV – ÉTATS ANNEXÉS	IV
D – AUTRES ELEMENTS D'INFORMATION – ETAT RELATIF AUX RESSOURCES ET DEPENSES DE LA FORMATION PROFESSIONNELLE DES JEUNES – Annexe à l'article D. 4312-7	D8

Evolution des dépenses associées à la formation professionnelle des jeunes

	APPRENTISSAGE			ENS PRO ss statut scolaire			FORMATIONS CONTINUES en alternance			TOTAL		
	Année n	Année n-1	%	Année n	Année n-1	%	Année n	Année n-1	%	Année n	Année n-1	%
	0,00	0,00	0,00	0,00	0,00	0,00	0,00	0,00	0,00	0,00	0,00	0,00
Montant	0,00	0,00	0,00	0,00	0,00	0,00	0,00	0,00	0,00	0,00	0,00	0,00

Etat des ressources de l'apprentissage

	RESSOURCES			MONTANT		
	Année n	Année n-1	%	Année n	Année n-1	%
1 ^{ère} section FNDMA				0,00	0,00	0,00
2 ^{ème} section FNDMA				0,00	0,00	0,00
Dotations décentralisation (1)				0,00	0,00	0,00
Dotation indemnité comp. forfaitaire				0,00	0,00	0,00
Contribution additionnelle (2)				0,00	0,00	0,00
FSE				0,00	0,00	0,00
FEDER				0,00	0,00	0,00
FEOSA				0,00	0,00	0,00
Reversement excédent de ressources CFA (3)				0,00	0,00	0,00
Autres ressources				0,00	0,00	0,00
Total ressources externes				0,00	0,00	0,00
Effort propre de la collectivité				0,00	0,00	0,00
Total ressources				0,00	0,00	0,00

(1) Dotations au titre des lois du 7 janvier 1983 et du 23 juillet 1987.

(2) Article 37 de la loi de finances initiale pour 2005.

(3) Article R. 116-17 du code du travail.

IV – ÉTATS ANNEXÉS		IV
D – AUTRES ELEMENTS D'INFORMATION – IDENTIFICATION DES FLUX CROISES (1)		D10

1 – FLUX RECIPROQUES ENTRE LE GROUPEMENT A FISCALITE PROPRE ET LES COMMUNES (cf. la liste des opérations en annexe de l'instruction budgétaire et comptable)

SECTION	Prévisions	Réalisations – mandats ou titres	Restes à réaliser au 31/12	Solde Prévisions / réalisations
INVESTISSEMENT				
Dépenses	0,00	0,00	0,00	0,00
Recettes	0,00	0,00	0,00	0,00
FONCTIONNEMENT				
Dépenses	0,00	0,00	0,00	0,00
Recettes	0,00	0,00	0,00	0,00

2 – PRESENTATION CONSOLIDEE DU GROUPEMENT A FISCALITE PROPRE ET DES COMMUNES (après neutralisation des flux réciproques)

SECTION	Prévisions	Réalisations – mandats ou titres	Restes à réaliser au 31/12	Solde Prévisions / réalisations
INVESTISSEMENT				
Dépenses	0,00	0,00	0,00	0,00
Recettes	0,00	0,00	0,00	0,00
FONCTIONNEMENT				
Dépenses	0,00	0,00	0,00	0,00
Recettes	0,00	0,00	0,00	0,00
TOTAL GENERAL DES DEPENSES	0,00	0,00	0,00	0,00
TOTAL GENERAL DES RECETTES	0,00	0,00	0,00	0,00

(1) Cet état doit être rempli uniquement par les groupements à fiscalité propre.

IV – ÉTATS ANNEXÉS		IV
D – AUTRES ELEMENTS D'INFORMATION – ETAT DE REPARTITION DE LA TEOM		D11.1

(COMMUNES ET GROUPEMENTS DE 10 000 HABITANTS ET PLUS, article L. 2313-1)

SECTION D'INVESTISSEMENT – DEPENSES

DEPENSES (1)		Montant
Article (2)	Libellé (2)	
	Remboursement d'emprunts et dettes assimilées	0,00
	Acquisitions d'immobilisations	0,00
	Opérations d'équipement (1 ligne par opération)	0,00
	Autres dépenses éventuelles	0,00
	Opérations pour compte de tiers (1 ligne par opération)	0,00
	Total des dépenses réelles	0,00
040	Opérations ordre transf. entre sections	0,00
041	Opérations patrimoniales	0,00
	Total des dépenses d'ordre	0,00
	TOTAL GENERAL	0,00

SECTION D'INVESTISSEMENT – RECETTES

RECETTES (1)		Montant
Article (2)	Libellé (2)	
	Souscription d'emprunts et dettes assimilées	0,00
	Dotations et subventions reçues	0,00
	Autres recettes éventuelles	0,00
	Opérations pour compte de tiers (1 ligne par opération)	0,00
	Total des recettes réelles	0,00
040	Opérations ordre transf. entre sections	0,00
041	Opérations patrimoniales	0,00
	Total des recettes d'ordre	0,00
	TOTAL GENERAL	0,00

(1) Dépenses et recettes, directes et indirectes, afférentes à l'exercice de la compétence visée à l'article L. 2313-1 du CGCT.

(2) Détailler les chapitres budgétaires par article conformément au plan de comptes appliqué par la collectivité ou l'établissement.

IV – ÉTATS ANNEXÉS		IV
D – AUTRES ÉLÉMENTS D'INFORMATION – ETAT DE REPARTITION DE LA TEOM		D11.2

(COMMUNES ET GROUPEMENTS DE 10 000 HABITANTS ET PLUS, article L. 2313-1)

SECTION DE FONCTIONNEMENT – DEPENSES

DEPENSES (1)		
Article (2)	Libellé (2)	Montant
011	Charges à caractère général	0,00
012	Charges de personnel et frais assimilés	0,00
65	Autres charges de gestion courante	0,00
66	Charges financières	0,00
67	Charges spécifiques	0,00
68	Dotations aux provisions, dépréciations (3)	0,00
014	Atténuations de produits	0,00
	Total des dépenses réelles	0,00
042	Opérations ordre transf. entre sections	0,00
043	Opérations ordre intérieur de la section	0,00
	Total des dépenses d'ordre	0,00
	TOTAL GENERAL	0,00

SECTION DE FONCTIONNEMENT – RECETTES

RECETTES (1)		
Article (2)	Libellé (2)	Montant
	Recettes issues de la TEOM	0,00
	Dotations et participations reçues	0,00
	Autres recettes de fonctionnement éventuelles	0,00
70	Prod. services, domaine, ventes diverses	0
75	Autres produits de gestion courante	0
76	Produits financiers	0
77	Produits spécifiques	0
78	Reprises amort., dépréciations, prov. (3)	0
013	Atténuations de charges	0
	Total des recettes réelles	0
042	Opérations ordre transf. entre sections	0
043	Opérations ordre intérieur de la section	0
	Total des recettes d'ordre	0
	TOTAL GENERAL	0



COMMUNE D ORGEVAL - BUDGET PRINCIPAL ORGEVAL - CFUJ - 2023

- (1) Dépenses et recettes, directes et indirectes, afférentes à l'exercice de la compétence visée à l'article L. 2313-1 du CGCT.
- (2) Détailler les chapitres budgétaires par article conformément au plan de comptes appliqué par la collectivité ou l'établissement.
- (3) Si la collectivité ou l'établissement applique les provisions semi-budgétaires.

Envoyé en préfecture le 10/04/2024

Reçu en préfecture le 10/04/2024

Publié le 10/04/2024

ID : 078-217804665-20240404-2024DEL061-DE



État des Contrôles du Compte Financier**Contrôles de concordance de l'exécution budgétaire**

Les réalisations nettes en dépenses d'investissement ne sont pas concordantes entre les différents états du compte financier pour le chapitre 21 : Vue détaillée, dépenses d'investissement = 2.892.167,42 Vue d'ensemble, dépenses d'investissement = 1.510.148,61

Les réalisations nettes en dépenses d'investissement ne sont pas concordantes entre les différents états du compte financier pour le total des chapitres d'opérations d'équipement : Vue détaillée, dépenses d'investissement = 92.321,47 Vue d'ensemble, dépenses d'investissement = 1.474.340,28

V – ARRETE ET SIGNATURES		V
ARRETE ET SIGNATURES		A

Date d'édition : 25/03/2024

Comptable(s)

M Antoine BOUYSSOU

Ayant exercé au cours de la gestion

du 01/01/2023

au 25/03/2024

Vu et certifié par le comptable supérieur ou son délégué qui déclare que le présent compte est exact en ses résultats.

Observations :**VASSANTHY Vassanthy (1021449491-0), Contrôleur principal des Finances Publiques****A DDFIP DES YVELINES , le 26/03/2024**Le comptable soussigné affirme véritable, sous les peines de droit, le présent compte.
BOUYSSOU Antoine (1013630303-0), Inspecteur divisionnaire FIP hors classe**A POISSY , le 26/03/2024**

Vu par l'ordonnateur ou son délégué qui certifie que le présent compte a été voté le par l'organe délibérant.

A , le

Envoyé en préfecture le 10/04/2024

Reçu en préfecture le 10/04/2024

Publié le 10/04/2024







ID : 078-217804665-20240404-2024DEL061-DE



LISTE D'EMARGEMENT
SEANCE DU CONSEIL MUNICIPAL DU 4 AVRIL 2024

	Procès-Verbal du 5 mars 2024
	Décisions du Maire
Point n°1	Election d'un conseiller municipal au poste de 5 ^{ème} adjoint au Maire suite à la démission de M. Bardot
Point n°2	Mise à jour du tableau des effectifs (suppressions et créations de grades)
Point n°3	Plan de formation 2024
Point n°4	Taux de rémunération pour la vacation d'un technicien régisseur
Point n°5	Compte financier unique 2023
Point n°6	Affectation de résultats 2023
Point n°7	Budget primitif 2024
Point n°8	Taux d'imposition de la fiscalité directe et fin d'exonération partielle - exercice 2024
Point n°9	Attributions de subventions aux associations et aux établissements publics 2024
Point n°10	Tarification des manifestations sportives: challenge sportif et trail multisports
Point n°11	Tarification du séjour été des 8-17 ans

Camille Allard	
Michel Bardot	
Maxime Béchaud	
Jean-Luc Béquart	A donné pouvoir à Michel Bardot 

LISTE D'EMARGEMENT
SEANCE DU CONSEIL MUNICIPAL DU 4 AVRIL 2024

Aude Beschi	
Sylvie Bion	Absente
Jordanne Bresset	A donné pouvoir à Maxime Béchaud 
Dominique Breuzin	
Hervé Charnallet	
Sandra Chevrie	A donné pouvoir à Philippe Stenger 
Thérèse Cochard	
Philippe Cornille	A donné pouvoir à Pascal Sévec 
Murielle Deloizy	
André Dupon	
Catherine Faure	
Pierre Gagnière	
Samia Gherbi	A donné pouvoir à Dominique Breuzin 
Pascale Grenier	



LISTE D'EMARGEMENT
SEANCE DU CONSEIL MUNICIPAL DU 4 AVRIL 2024

Christian Jutteau	
Nadine Jutteau	
Jacques Lang	Absent
Armande Le Pellec Muller	
Juliette Le Ruyet-Colin	
Jean-Luc Lesieur	A donné pouvoir à Armande Le Pellec 
Gilles Picard	
Annie Sauvaget	
Pascal Sévec	
Frédéric Simon	
Philippe Stenger	