

LA GESTION DES DÉCHETS SUR LE TERRITOIRE DE GPS&O

QUELLE PRODUCTION DE DÉCHETS SUR LE TERRITOIRE ?



PRODUCTION DE DÉCHETS SUR UNE ANNÉE



Gérées annuellement par la Communauté urbaine

= 20 000
CAMIONS BENNES




* Données 2022

QUELLES MÉTHODES DE COLLECTE ?



Collecte des ordures ménagères

- 1 fois/semaine en habitat individuel
- 2 fois/semaine en habitat collectif




Collecte en bornes d'apport volontaire

1 400 bornes
(verre, emballages / papiers, ordures ménagères)



Déchèteries

12 déchèteries



Collecte sélective en porte-à-porte

Emballages et papiers : pour toutes les communes

- tous les 15 jours en habitat individuel
- 1 fois/semaine en habitat collectif

En option selon le choix des communes : (à partir du 1^{er} octobre 2024)

- Verre : 1 fois/mois
- Encombrants : 1 fois/trimestre en habitat individuel ou mensuel en habitat collectif
- Déchets végétaux : tous les 15 jours (de mi-mars à fin novembre)

Mise à disposition de composteurs et de broyeurs (déchets végétaux)

Objectif 2024 : **6 000 composteurs individuel** distribués en habitat pavillonnaire

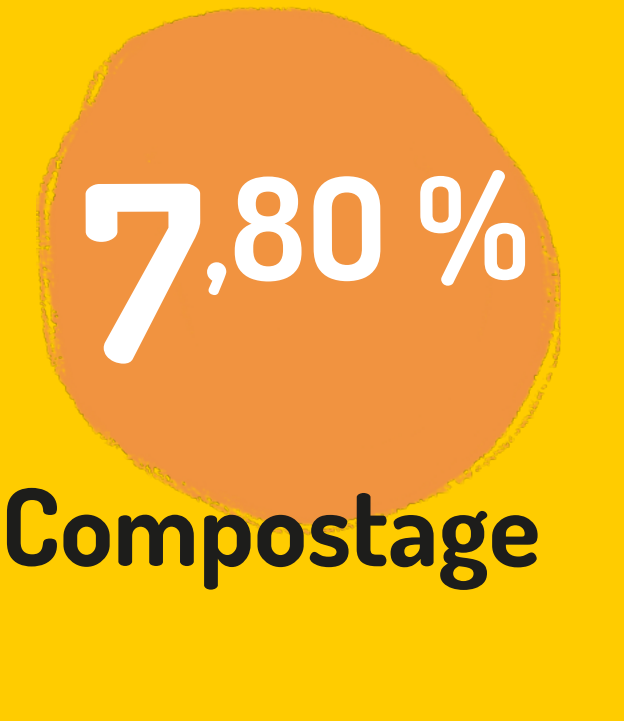
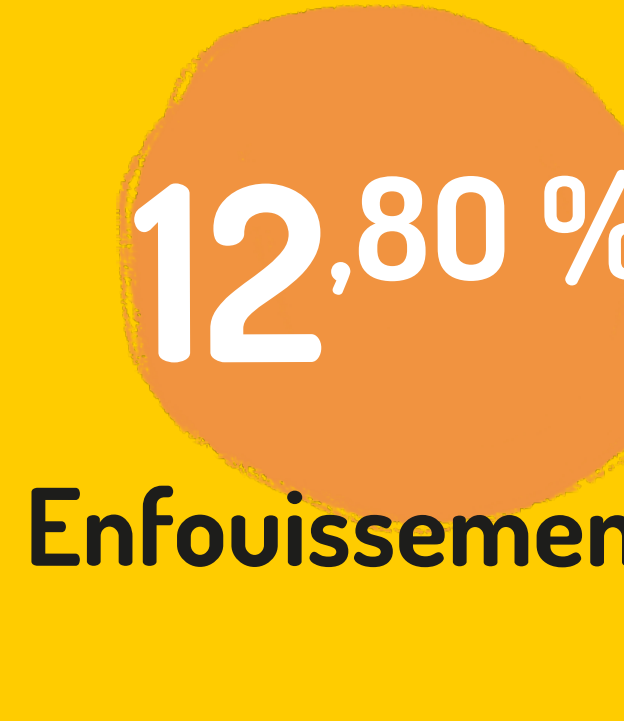
- + expérimentation de composteurs partagés en habitat collectif



QUEL TRAITEMENT DES DÉCHETS ?

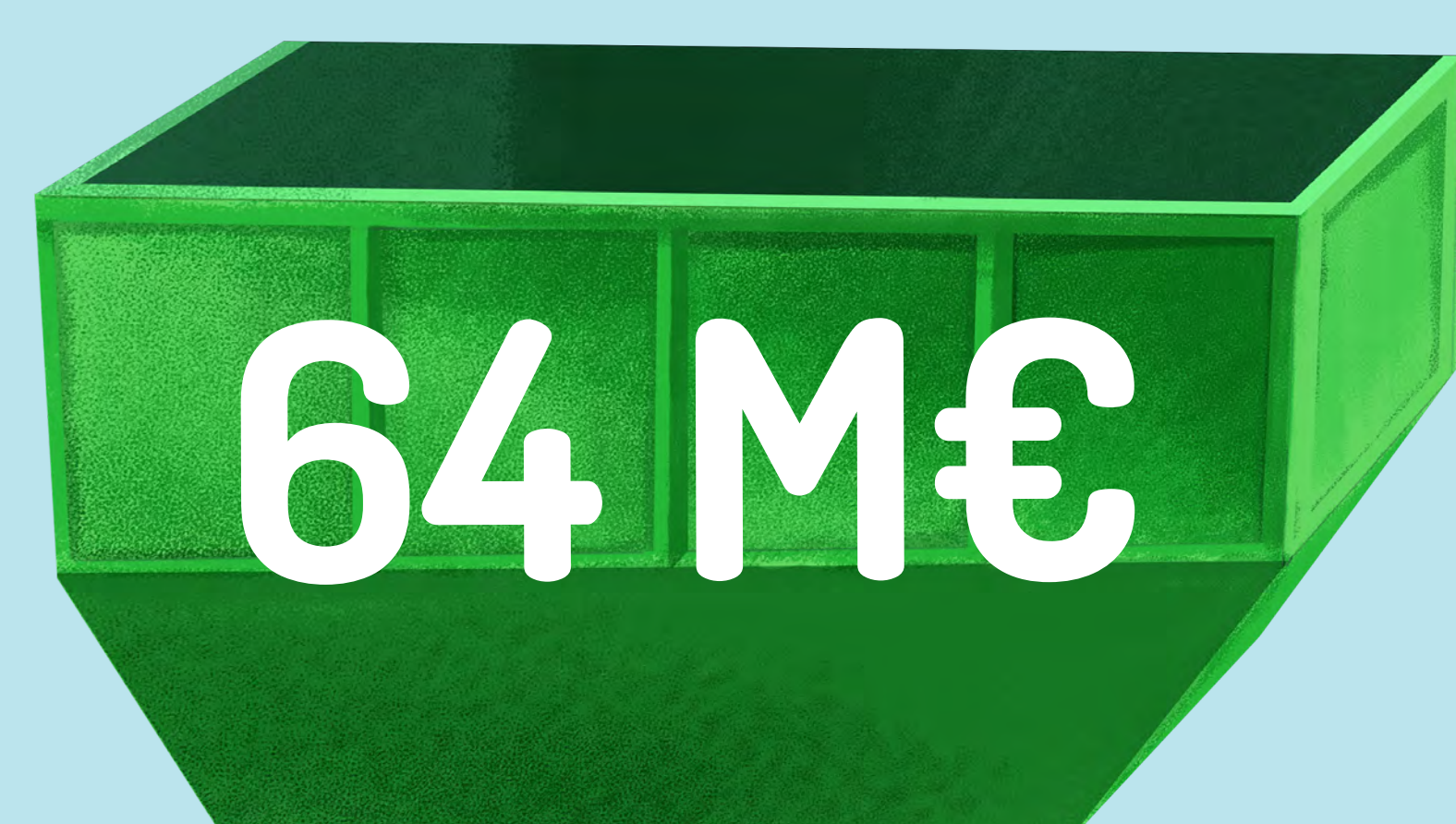


RÉPARTITION PAR MODE DE TRAITEMENT

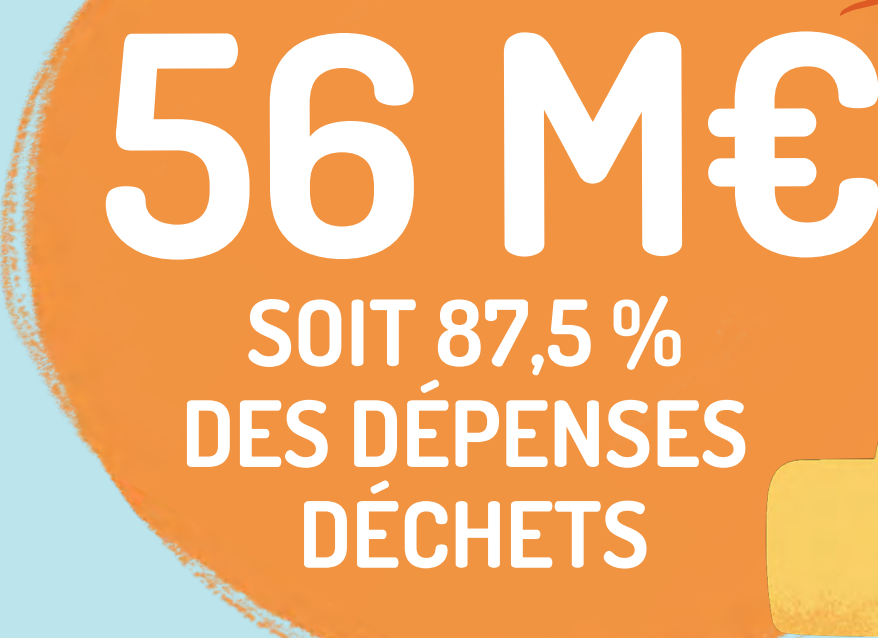


QUELS COÛTS ET FINANCEMENTS DES DÉCHETS ?

Coût global de la gestion des déchets en 2024



Financements issus de la TEOM* en 2024

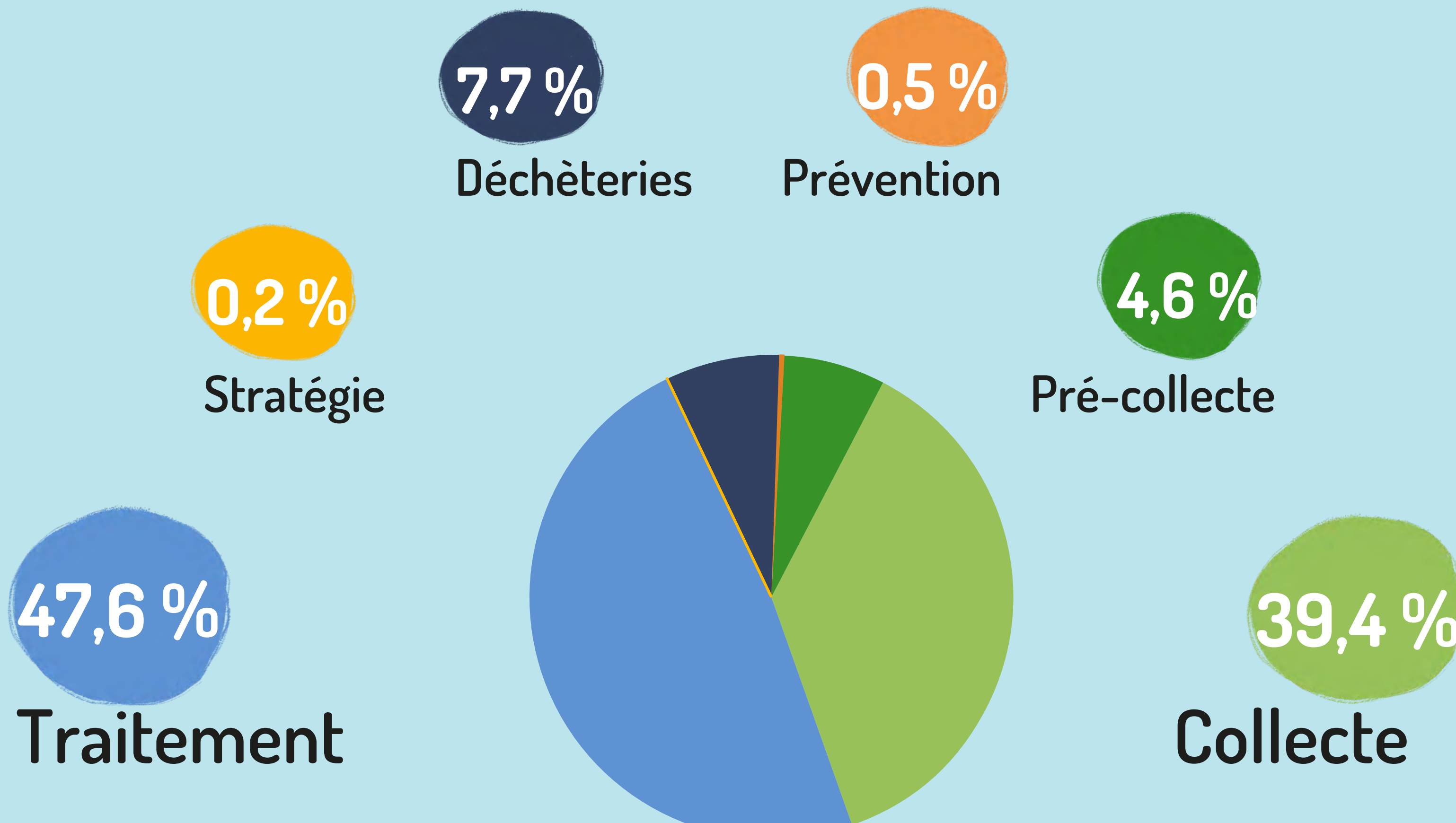


Financements sur le budget principal de GPS&O



* Taxe d'enlèvement des ordures ménagères

RÉPARTITION DES DÉPENSES



* Données 2022

Un coût de collecte et de traitement en hausse

COÛT DE LA COLLECTE EN PORTE-À-PORTE ET APPORT VOLONTAIRE :



AUGMENTATION DE LA TAXE GÉNÉRALE SUR LES ACTIVITÉS POLLUANTES (TGAP)

+ 6 M€
DEPUIS 2022

TGAP INCINÉRATION + ENFOUISSEMENT - ÉVOLUTION

